



Secretaria Municipal de Saúde

Área Programática (AP) 3.1

Contrato de Gestão nº 030/2014

Relatório Mensal de Acompanhamento

Indicadores das Partes 1 e 2

SAÚDE DA FAMÍLIA

VIVARIO

COMPETÊNCIA:

JULHO 2019



EQUIPE TÉCNICA:

Mariana Zacharias de Araujo

Analista de Informação

E-mail: marianaaraujo@vivario.org.br

Ana Paula da Cunha

Assessora de Informação

E-mail: anapaulacunha@vivario.org.br

Daniel Fraga

Coordenador Sistemas de Informação

E-mail: danielfraga@vivario.org.br

Rachel de Mesquita Sampaio

Assistente de Informação

E-mail: rachelsampaio@vivario.org.br



Lista de Abreviaturas

CTA - Comissão Técnica de Avaliação

CAP – Coordenação de Atenção Primária

BI – Business Intelligence

OSS - Organização Social de Saúde

UC - Unidades Contábeis

SAP – Superintendência de Atenção Primária

PEP – Prontuário Eletrônico do Paciente

ESF – Estratégia de Saúde da Família

eSF- Equipe de Saúde da Família eSB-

Equipe de Saúde Bucal

BF – Bolsa Família

CFC – Cartão Família Carioca

SCNES – Sistema de Cadastrado Nacional do Estabelecimento de Saúde

DICA - Divisão de Informação, Controle e Avaliação

APRESENTAÇÃO

O presente documento tem como objetivo apresentar os resultados dos indicadores de desempenho das partes 1 e 2, no período do mês de Julho de 2019, na Área Programática 3.1 (AP 3.1), conforme metas estabelecidas no 5º Termo Aditivo ao Contrato de Gestão nº 030/2014.

O contrato de gestão vigente foi conhecido pela OS Viva Rio em janeiro de 2019, mas os indicadores tiveram que ser apresentados desde novembro de 2018, pois o contrato foi retroativo a esses meses.

No mês de avaliação desta CTA o PEC e-SUS estava 100% implantado na área 3.1. A implantação do sistema na área transcorreu de novembro de 2018 a março de 2019.

Unidade de Saúde	Mês de implantação do PEC e-SUS
CMS IRACI LOPES - AP 31	nov/18
CF AUGUSTO BOAL - AP 31	nov/18
CF RODRIGO Y AGUILAR ROIG - AP 31	nov/18
CF HEITOR DOS PRAZERES - AP 31	nov/18
CMS SAO GODOFREDO - AP 31	nov/18
CF JOAOSINHO TRINTA - AP 31	nov/18
CF DINIZ BATISTA DOS SANTOS - AP 31	nov/18
CF MARIA SEBASTIANA DE OLIVEIRA - AP 31	dez/18
CF ASSIS VALENTE - AP 31	dez/18
CF EIDIMIR THIAGO DE SOUZA - AP 31	dez/18
CF WILMA COSTA - AP 31	dez/18
CF VALTER FELISBINO DE SOUZA - AP 31	dez/18
CMS NECKER PINTO - AP 31	jan/18
CMS JOAO CANDIDO - AP 31	jan/18
CF ALOYSIO AUGUSTO NOVIS - AP 31	jan/18
CMS PARQUE ROYAL - AP 31	jan/18
CMS NEWTON ALVES CARDOZO - AP 31	jan/18
CMS PAULINO WERNECK - AP 31	jan/18
CF NILDA CAMPOS DE LIMA - AP 31	jan/18
CF JEREMIAS MORAES DA SILVA - AP 31	jan/18
CMS JOSE BREVES DOS SANTOS - AP 31	fev/18
CMS MADRE TERESA DE CALCUTA - AP 31	fev/18
CMS MARIA CRISTINA ROMA PAUGARTTEN - AP 31	fev/18
CMS NAGIB JORGE FARAH - AP 31	fev/18
CMS AMERICO VELOSO - AP 31	fev/18
CF ZILDA ARNS - AP 31	fev/18
CF ADIB JATENE - AP 31	fev/18
CMS VILA DO JOAO - AP 31	fev/18
CF FELIPPE CARDOSO - AP 31	fev/18
CF KLEBEL DE OLIVEIRA ROCHA - AP 31	fev/18

O primeiro capítulo deste documento traz o relatório da parte 1 que se refere à análise direta da performance da Organização Social no apoio à gestão TEIAS, constando no mesmo as metas contratuais e os resultados da área, com as respectivas justificativas e propostas de ações de melhoria. O segundo capítulo se refere ao relatório da parte 2, que diz sobre a análise direta da performance das unidades e equipes de saúde sob a responsabilidade do contrato de gestão.

Os cálculos dos indicadores desta CTA tiveram como base as instruções das fichas técnicas dos indicadores, que não constam aditivadas ao contrato de gestão. Entretanto, foi determinado pela SAP a partir do ofício circular S/SUBPAV/SAP nº 08/2019, que dispõe sobre as *orientações para padronização da extração de dados e cálculos dos indicadores que compõe o Contrato de Gestão firmado com as Organizações Sociais de Saúde*, que as OS deveriam acessar as fichas técnicas na plataforma SUBPAV no link <https://subpav.org> no menu download, ao qual os colaboradores da OS Viva Rio **não** têm acesso.

1. Análise direta da performance da Organização Social no apoio à gestão do TEIAS (parte 1)

Esta variável tem como objetivo induzir boas práticas na gestão da OSS no apoio à gestão TEIAS e alinhá-las às prioridades definidas pela SMS.

No período em análise, a AP 3.1 alcançou 4 de 10 indicadores na parte 1, o que corresponde a uma performance de 40% . Foram considerados 10 indicadores ao invés de 11 devido à não inclusão do indicador cobertura de acompanhamento das condicionalidades de saúde do PBF e CFC (indicador 10 da parte 1). Justifica-se a desconsideração do mesmo devido a impossibilidade de acompanhamento dos beneficiários do CFC/BF na plataforma SUBPAV devido a não abertura da vigência no portal.

Solicita-se a esta CTA a desconsideração dos indicadores 2, 5 e 6. Justificamos o pedido devido à situação de descumprimento do cronograma de repasse que impossibilitou a garantia do abastecimento regular e qualidade dos itens, assim como a compra dos itens abaixo da média do banco de preços do MS ou SMS. O detalhamento das justificativas de solicitação da desconsideração dos indicadores 2,5 e 6 seguem elencadas nas justificativas dos respectivos indicadores.

Quadro 1: Resultados dos indicadores da parte 1, julho/2019

Nº	Ação	Indicador	Cálculo	Fonte	Meta	jul/19	
1	Manutenção de comissões de prontuários nas unidades	Proporção de Unidades de Saúde da Família com comissões de prontuários ativas	$\frac{(\text{Número de unidades de Saúde com comissões com atividade mensal}) \times 100}{\text{Número de unidades de Saúde}}$	Declaração da OSS	≥95%	100,00%	Alcançado
2	Abastecimento regular das unidades	Proporção de itens declarados como regularmente abastecidos para as unidades (abastecimento pela OSS)	$\frac{(\text{Número de itens com declaração de abastecimento regular}) \times 100}{\text{Número de itens a serem fornecidos pela OSS}}$	Declaração de abastecimento emitida pelo gerente/diretor da unidade	≥95%	80,45%	Não alcançado
3	Regularidade no envio da produção (BPA, SISAB)	Proporção de equipes que informaram em dia	$\frac{(\text{Número de equipes com comprovação de envio de arquivos válidos}) \times 100}{\text{Número total de equipes}}$	SISAB, SIA + declaração da DICA	100%	100,00%	Alcançado
4	Relação do gasto administrativo em relação ao total de gastos	Razão de gasto administrativo em relação ao total do gasto	$\frac{\text{Valor gasto com a rubrica gestão TEIAS-OSS no trimestre}}{\text{Teto do valor para a rubrica gestão do TEIAS-OSS no trimestre}}$	Prestação de contas	≤1	0,95	Alcançado
5	Aquisição de itens abaixo do valor médio do banco de preços em saúde do MS ou da SMS	Proporção de itens adquiridos com valor abaixo da média do banco de preços do MS ou SMS	$\frac{(\text{Total de itens adquiridos abaixo da média de preços}) \times 100}{\text{Total de itens adquiridos abaixo da média de preços}}$	Prestação de contas	≥95%	31,82%	Não alcançado
6	Qualidade dos itens fornecidos e dos serviços prestados	Proporção itens e serviços considerados de boa qualidade entre os itens fornecidos e os serviços prestados	$\frac{(\text{Nº de itens fornecidos e serviços prestados avaliados como de boa qualidade}) \times 100}{\text{Total de itens adquiridos e serviços prestados}}$	Declaração de avaliação de itens e serviços emitida pelo gerente/diretor da unidade	≥95%	91,09%	Não alcançado
7	Monitoramento da Rotatividade de profissionais nas equipes	Rotatividade (turnover) de profissionais nas equipes de saúde da família	$\frac{[(\text{Nº de profissionais substituídos} + \text{nº de profissionais admitidos})/2] \times 100}{\text{Nº total de profissionais ativos no período}}$	SCNES	≤5%	2,34%	Alcançado
8	Acompanhamento do cuidado a pessoas com Tuberculose	Proporção de casos novos de tuberculose pulmonar com confirmação laboratorial encerrados como cura	$\frac{(\text{Nº de casos novos de tuberculose pulmonar com confirmação laboratorial encerrados como cura}) \times 100}{\text{Total de casos novos de tuberculose pulmonar}}$	SINAN	≥85%	76,47%	Não alcançado

			Nº total de casos novos de tuberculose pulmonar com confirmação laboratorial encerrados no período				
9	Acompanhamento da Sífilis na Gestação	Proporção de casos de sífilis na gestação com tratamento adequado	(Nº de gestantes residentes na área de abrangência notificadas para sífilis no período com tratamento adequado) x 100	SINAN	≥90%	85,71%	Não alcançado
			Nº de gestantes residentes na área de abrangência notificadas para sífilis no período				
10	Acompanhamento das condicionalidades de saúde do Programa Bolsa Família (PBF) e Cartão Família carioca (CFC)	Cobertura de acompanhamento das condicionalidades da saúde do PBF e CFC	(Nº de beneficiários de PBF e CFC com perfil de saúde acompanhados) x 100	Portal Bolsa Família (Plataforma SUBPAV)	Jan/Jul - 20%; Fev/Ago - 30%; Mar/Set - 40%; Abr/Out - 60%; Mai/Nov - 80%; Jun/Dez - 90%	-	-
			Nº total de beneficiários do PBF e CFC				
11	Monitoramento da carga horária médica nas equipes	Proporção de equipes com ao menos um médico (a) com carga horária de 40h	(Nº de equipes com ao menos um médico (a) com carga horária de 40h) x 100	SCNES	≥90%	88,46%	Não alcançado
			Nº de equipes				

RELATÓRIO DE JUSTIFICATIVAS DA PARTE 1

Apresentamos as justificativas para os resultados dos indicadores da parte 1 obtidos no mês de Julho 2019.

Indicador 1 – Proporção de unidades de Saúde da Família com comissões de prontuário ativas – Meta: Mín. 95,00%

jul/19		Resultado	
Numerador	(Número de unidades de Saúde com comissões com atividade mensal) x 100	30	Alcançado
Denominador	Número de unidades de Saúde	30	
Meta	Mín 95%	100,00%	

Fonte: Declaração e atas de comissão de prontuário enviadas pelos gerentes.

Na competência em análise, a área obteve 100% de performance no indicador, alcançando a meta proposta em contrato.

Ressaltamos que os gerentes seguem devidamente acompanhados e avaliados pela assessoria técnica e vem sendo orientados a partir dos documentos norteadores do processo de trabalho das Comissões de Revisão de Prontuários desenvolvidos por esta OS como parte de sua responsabilidade contratual de “implantação e manutenção de comissões de prontuários nas unidades”.

Os referidos documentos - Regimento Geral das Comissões de Revisão de Prontuários e Plano de Trabalho das CRP (Nota Metodológica) seguem nos anexos desta CTA.

É necessário destacar que cada unidade a AP 3.1 deve realizar sua comissão de revisão de prontuário mensalmente. Esta comissão é composta por representantes de todas as categorias profissionais, que são escolhidos pelo gerente de cada unidade de saúde.

Os objetivos da CRP são:

- Analisar a qualidade do registro no prontuário do paciente pelos profissionais das equipes de saúde da família e saúde bucal, possibilitando um melhor acompanhamento e avaliação dos serviços de saúde oferecidos na unidade.

- O registro no prontuário deverá ser avaliado como um todo, ou seja, **registro de todas as categorias profissionais**, a fim de analisar o impacto final deste registro nos indicadores relacionados a cada prontuário escolhido. Escolhendo cinco prontuários por mês.
- **Conhecimento dos campos do prontuário adequados para o registro de dados** dos usuários que serão considerados nos relatórios assistenciais e contabilização dos indicadores de saúde;
- **Verificar possíveis inconsistências do prontuário** que impossibilitam a contabilização dos dados registrados e informações para monitoramento e análise dos casos;
- **Identificar questões de processo de trabalho** que impactam na boa governança clínica e registro dos dados;

Indicador 2 – Proporção de itens declarados como regularmente abastecidos para as unidades – Meta: Mín. 95,00%

jul/19		Resultado	
Numerador	(Número de itens com declaração de abastecimento regular) x 100	3897	Não alcançado
Denominador	Número de itens a serem fornecidos pela OSS	4844	
Meta	Mín 95%	80,45%	

Fonte: Declaração enviada pelos gerentes.

O indicador mede o abastecimento regular das unidades e para esta a competência a área não alcançou o indicador ficando com 80,45%.

No novo contrato, assinado em janeiro deste ano retroativo ao mês de novembro/2018, o indicador sofreu alterações na forma de avaliação. Atualmente os gerentes dispõem de um formulário com 228 itens a serem analisados como satisfatórios ou não, diferentes da realidade anterior em que bastava declaração afirmando ou não o abastecimento. Esse novo formulário considera a nova grade de abastecimento, grade essa que está sendo substituída gradativamente pela OS, porém a execução dos cronogramas de desembolso do contrato de gestão continua impactando negativamente para a realização do abastecimento das unidades e consequente alcance do indicador.

A parcialidade e atraso no envio dos repasses de custeio das unidades têm reverberado na ausência de pagamentos da OS VivaRio junto aos seus fornecedores. A OS vem realizando reuniões para negociação e articulação a fim de que se mantenha a regularidade dos serviços,

entretanto, chegou-se a um limite crítico referente ao abastecimento de material médico e hospitalar. Para o período em análise (Julho de 2019), o repasse de custeio total no valor de R\$ 297.346,57 ocorreu apenas em 02/09/2019 de acordo com o setor de prestação de contas da Os Viva Rio. Desta forma a aquisição de itens da grade de abastecimento e serviços terceirizados considerados vitais à manutenção das unidades esteve prejudicada no período acarretando no desempenho insatisfatório do indicador.

Face ao exposto solicitamos que o indicador seja desconsiderado no período de avaliação.

Indicador 3 – Regularidade no envio da produção – Meta: 100%

jul/19		Resultado	
Numerador	(Número de equipes com comprovação de envio de arquivos válidos) x 100	30	Alcançado
Denominador	Número total de equipes	30	
Meta	100%	100,00%	

Fonte: SISAB

Considerando a produção referente às equipes de saúde da família, conforme preconiza o contrato de gestão, todas as unidades encaminharam no prazo os arquivos ESUS (SISAB).

Indicador 4 – Razão do gasto administrativo em relação ao total de gastos – Meta: < ou = 1

jul/19		Resultado	
Numerador	Valor gasto com a rubrica gestão TEIAS-OSS no trimestre	661.391,98	Alcançado
Denominador	Teto do valor para a rubrica gestão do TEIAS-OSS no trimestre	696.662,78	
Meta	≤1	0,95	

O indicador considera os gastos administrativos com a gestão TEIAS. A comprovação da geração e envio do indicador segue nos anexos desta CTA. Para esta competência a área atingiu a meta com o resultado de 0,95.

Indicador 5 – Proporção de itens adquiridos com valor abaixo da média do banco de preços do MS ou SMS – Meta: Mín. 95,00%

jul/19		Resultado	
Numerador	(Total de itens adquiridos abaixo da média de preços) x 100	7	Não alcançado
Denominador	Total de itens adquiridos	22	
Meta	Mín 95%	31,82%	

Fonte: Prestação de contas

O indicador apresenta como objetivo avaliar a eficiência das aquisições e uso adequado dos recursos do projeto. A comprovação da geração e envio do indicador, segue nos anexos desta CTA.

Em observância aos decretos nº 41.208 e 41.209 de janeiro de 2016, que dispõem sobre as compras e contratações de serviços realizados pelas Organizações Sociais, o indicador passa a ser calculado tendo como fonte de análise os registros das atas de preços constantes no site Ecompras (Prefeitura Municipal do Rio de Janeiro) e site ComprasNet. As compras efetuadas pela OS levarão em consideração os preços registrados nas atas da SMS, bem como demais atas dos órgãos da Prefeitura do Rio de Janeiro, além dos registros de preços identificados no site ComprasNet. A OS tem como premissa a compra igual ou abaixo do preço correspondente a ata, contudo, quando não for possível, o item terá justificativa sinalizada e anexada ao processo de compra/contratação correspondente. Há que se considerar que os itens não encontrados em ata específica nos sistemas citados acima, são sinalizados em despachos nos respectivos processos de compra/contratação, sendo desconsiderados no cálculo do indicador.

Neste período a OSS Viva Rio ficou abaixo do valor preconizado como mínimo pelo indicador. A OS Viva Rio informa que tem sido difícil à adesão as atas de preços existentes, onde as empresas alegam que em função da escala de compras do ente público ser muito maior, fica impossível manter o mesmo valor para pedidos menores.

A situação de cumprimento parcial dos cronogramas de desembolso do contrato pela Secretaria Municipal de Saúde contribui também para a dificuldade de negociação de preços junto aos fornecedores, bem como reduz a o poder de compra (quantidade de itens comprados), prejudicando assim o alcance da meta do indicador. Para o período desta CTA, julho de 2019, o repasse de custeio total no valor de R\$ 297.346,57 ocorreu apenas em 02/09/2019. Desta forma a aquisição de itens esteve prejudicada no período, contribuindo para um desempenho insatisfatório do indicador.

Cabe salientar que a OS Viva Rio possui um fluxo de compras e contratação impessoal, doutrinado por Regulamento de Compras próprio, que tem seus princípios na Lei 8.666 de 21 de junho de 1993 que estabelece normas gerais de licitações e contratos administrativos no âmbito do serviço público. Além disso, possui uma área de Controle Interno atuante e vigilante às melhores práticas relacionadas a essas ações.

A partir do exposto, solicita-se a esta CTA que desconsidere o referido indicador.

Indicador 6 – Proporção de itens e serviços considerados de boa qualidade entre os itens fornecidos e os serviços prestados – Meta: Mín. 95,00%

jul/19		Resultado	
Numerador	(Nº de itens fornecidos e serviços prestados avaliados como de boa qualidade) x 100	4977	Não alcançado
Denominador	Total de itens adquiridos e serviços prestados	5464	
Meta	Mín 95%	91,09%	

Fonte: Declaração modelo SUBPAV enviada pelos gerentes.

Este indicador mede a proporção de gerentes que consideraram de boa qualidade os itens adquiridos e os serviços prestados, sendo a meta de 95%. O gerente deve emitir declaração mensal atestando a qualidade dos itens e serviços, com base no formulário disponibilizado pela SUBPAV.

Tal formulário dispõe de 228 itens a serem analisados como satisfatórios ou não, diferente da realidade anterior em que os gerentes avaliavam 5 itens de acordo com critérios que iam da quantidade de 1 a 10. Esse novo formulário considera a nova grade de abastecimento, grade essa que está sendo substituída gradativamente pela OS, porém o

cumprimento parcial do cronograma de desembolso, citado como justificativa para o não alcance do indicador de abastecimento regular, afeta indiretamente o indicador de qualidade dos itens. A dificuldade de negociação e articulação, gerada pelas dívidas com os fornecedores, compromete a compra de itens e o perfeito funcionamento dos serviços, impactando no resultado do indicador.

Conforme já apontado, para o período em análise (Julho de 2019), o repasse de custeio total no valor de R\$ 297.346,57 ocorreu apenas em 02/09/2019 de acordo com o setor de prestação de contas da OS Viva Rio, o que acabou contribuindo para o desempenho insatisfatório do indicador.

Todavia, cabe ressaltar, que esta OS tem envidado esforços no tocante ao abastecimento dos itens e serviços vitais, de forma a garantir o pleno funcionamento das unidades de saúde.

Face ao exposto solicitamos que o indicador seja desconsiderado no período de avaliação.

**Indicador 7 – Rotatividade de Profissionais nas Equipes de Saúde da Família–
Meta: Mín. 5%**

jul/19		Resultado	
Numerador	[(Nº de profissionais substituídos + nº de profissionais admitidos)/2] x 100	26,5	Alcançado
Denominador	Nº total de profissionais ativos no período	1133	
Meta	Máx 5%	2,34%	

No mês de julho foram desligados 26 colaboradores, com nenhuma transferência e 27 admissões. Considerando o período mensal desta CTA (JUL/2019), o resultado no indicador aponta para uma rotatividade de 2,34%, não ultrapassando a meta estipulada em contrato de gestão.

A comprovação da geração e envio do indicador segue nos anexos desta CTA.

Indicador 8 – Proporção de casos novos de tuberculose pulmonar com confirmação laboratorial encerrados como cura – Meta: Mín. 85,00%

jul/19		Resultado	
Numerador	(Nº de casos novos de tuberculose pulmonar com confirmação laboratorial encerrados como cura) x 100	13	Não alcançado
Denominador	Nº total de casos novos de tuberculose pulmonar com confirmação laboratorial encerrados no período	17	
Meta	Mín 85%	76,47%	

Fonte: SINAN

No período, a área apresentou 76,47% dos casos novos de TB pulmonar encerrados como cura, não alcançando a meta estabelecida pelo contrato.

Considerando a fonte SINAN, os resultados do numerador e denominador foram disponibilizados pela DVS/CAP 3.1, em 05/08/2019, conforme comprovante constante nos anexos desta CTA.

Como plano de ação para melhoria e alcance do indicador, o sistema de informação pactuou para as próximas competências o envio de listas semanais dos casos de tuberculose notificados da área pela DVS/CAP3.1. Com as listagens semanais será possível realizar o acompanhamento dos casos notificados junto às equipes assim como o apontamento para os encerramentos necessários.

Indicador 9 – Proporção de casos de sífilis na gestação com tratamento adequado– Meta: Mín. 90,00%

jul/19		Resultado	
Numerador	(Nº de gestantes residentes na área de abrangência notificadas para sífilis no período com tratamento adequado) x 100	54	Não alcançado
Denominador	Nº de gestantes residentes na área de abrangência notificadas para sífilis no período	63	
Meta	Mín 90%	85,71%	

Fonte: SINAN.

O indicador visa medir o acompanhamento da sífilis na gestação. Para o período a área não alcançou a meta por muito pouco ficando com 85,71% de percentual. Dos 63 casos notificados no período, 54 tiveram tratamento completo e 9 estavam com tratamento incompleto.

A fonte a ser considerada no indicador é a base SINAN, sistema de responsabilidade,

gestão e acesso da DVS/CAP 3.1, sendo o resultado do indicador encaminhado mensalmente pelo setor. Os resultados do numerador e denominador foram disponibilizados pela DVS/CAP 3.1, em 05/08/2019.

Como plano de ação para melhoria e alcance do indicador, o sistema de informação pactuou para as próximas competências o envio de listas semanais dos casos de sífilis em gestantes pela DVS/CAP3.1. Com as listagens semanais será possível realizar o acompanhamento dos casos notificados junto às equipes assim como o apontamento para os encerramentos necessários. Lembrando que os casos são notificados, o tratamento é iniciado e muitas vezes já foi finalizado, mas o não encerramento da ficha no sistema pode impactar negativamente no indicador. Além disso, através da listagem enviada pela DVS/ CAP 3.1, a Assessoria Técnica em Saúde poderá acompanhar as notificações realizadas no SINAN referente ao tratamento prescrito, se o mesmo encontra-se correto e propôr intervenções com profissionais que tenham dificuldade no entendimento em parceria com o DAPS/ CAP 3.1.

Indicador 10 – Cobertura de acompanhamento das condicionalidades de saúde do PBF e CFC– Meta: 20,00% (JUL.)

jul/19		Resultado	
Numerador	(Nº de beneficiários de PBF e CFC com perfil de saúde acompanhados) x 100	0	-
Denominador	Nº total de beneficiários do PBF e CFC	0	
Meta	Jan/Jul - 20%; Fev/Ago - 30%; Mar/Set - 40%; Abr/Out - 60%; Mai/Nov - 80%; Jun/Dez - 90%	-	

Fonte: Plataforma Bolsa Família (Plataforma SUBPAV).

Este indicador considera o número de beneficiários do programa Bolsa Família e do programa Cartão Família Carioca com perfil de saúde acompanhados pelo total de beneficiários. Para esta competência o relatório para extração e cálculo não estava disponível na plataforma SUBPAV. A vigência só retornou em 21 de agosto de 2019, sendo assim o indicador deverá ser desconsiderado nesta competência.

**Indicador 11 – Proporção de equipes com ao menos um médico com carga horária 40h–
Meta: 90,00%**

jul/19		Resultado	
Numerador	(Nº de equipes com ao menos um médico (a) com carga horária de 40h) x 100	115	Não alcançado
Denominador	Nº de equipes	130	
Meta	Mín 90%	88,46%	

Fonte: SCNES

Esse indicador tem como objetivo monitorar a carga horária médica das equipes de saúde da família, considerando a fonte CNES.

Para o cálculo do indicador foram desconsideradas as equipes vinculadas aos Programas de Residência Médica de Família e Comunidade vigentes no município, conforme aponta o Contrato de Gestão, total de 36. Tal relação foi enviada pelo NIR/CAP3.1 com as unidades que possuem programa de residência médica habilitado no CNES. Segue:

- CF Aloysio Augusto Novis – Equipes Acioli, Ary Barroso eFé.
- CF Assis Valente – Equipes Avião, Flamingo, Águia Dourada, Ema e Santos Dumont.
- CF Felipe Cardoso – Equipes Ipojuca, Parque Shangai, Girassol, Três Reis, Quatro Bicas, Angra dos Reis, Caracol, São José e SãoLucas.
- CF Maria Sebastiana de Oliveira – Equipes Praia da Rosa eMoneró.
- CF Zilda Arns – Equipes Teleférico, Viúva, Ibirapitanga, Nova Brasília, Alvorada II, Adeus, Área Cinco, Reservatório, Capão, Novo Adeus, Poranga, Palmeira, Fazendinha eLoteamento.
- CF Wilma Costa: Duas praias, Magioli eMessina.

Desta forma, das 178 equipes da área no CNES, consideraram-se no denominador 142 equipes. A área não alcançou a meta estabelecida em contrato, ficando com 78,16% de alcance.

Por fim, diante de todas justificativas aqui colocadas, considerando as solicitações de desconsiderações nos indicadores 2, 5 e 6 para o período de Julho/2019, a AP 3.1

alcançou 4 dos 7 indicadores avaliados, perfazendo uma proporção de **57,14%** de alcance.

RELATÓRIO DE JUSTIFICATIVAS DA PARTE 2

No mês de janeiro de 2019, houve a assinatura do termo aditivo ao contrato de gestão 030/2014 retroativo ao mês de novembro/2018, que trouxe alterações nos indicadores que medem a gestão das unidades de saúde de família pelas organizações sociais.

A parte 2 do anexo de indicadores apresenta uma análise direta da performance das unidades e equipes de saúde, através de 11 indicadores, descritos no quadro 1.

No período em análise, a AP 3.1 alcançou 3 dos 10 indicadores possíveis de cálculo estabelecidos na Parte 2 do contrato, perfazendo uma proporção de 30% de alcance. O indicador 11 foi retirado do denominador, pois Julho é não é mês letivo e segundo o contrato de gestão para o cálculo devem ser considerados apenas meses letivos.

Quadro 2: Resultados dos indicadores da parte 2, julho/2019

Nº	Ação	Indicador	Cálculo	Fonte	Meta	jul/19	
1	Acompanhamento da cobertura vacinal em crianças de um ano	Cobertura vacinal de pentavalente (3ª dose) em crianças de um ano	(Nº de crianças com 12 meses completos vacinadas (pentavalente)) x 100	SI-PNI + e-SUS AB	Mín 90%	5,91%	Não alcançado
			Nº de crianças com 12 meses completos cadastrados				
2	Cobertura de consultas médicas por habitante	Média de atendimentos de médicos por habitantes	Nº de atendimentos médicos	Prontuário Eletrônico do Cidadão (PEC) / SISAB	Mínimo 0,08 atendimentos/habitante/mês	0,11	Alcançado
			População cadastrada				
3	Garantia de acesso a atendimentos	Proporção de atendimentos de demanda espontânea	(Nº de consultas no dia + nº de atendimentos de urgência) x 100	Prontuário Eletrônico do Cidadão (PEC) / SISAB	Mínimo 40% e máximo de 80% dos atendimentos/mês	81,42%	Não Alcançado
			Nº total de atendimentos				
4	Coleta de exame citopatológico de colo do útero	Razão de coleta de material citopatológico do colo do útero	Nº de coletas de material citopatológico do colo do útero em mulheres de 25 a 64 anos	Prontuário Eletrônico do Cidadão (PEC) / SISAB	Mínimo 0,075 coleta/população cadastrada/trimestre	0,01	Não alcançado
			Nº de mulheres de 25 e 64 anos cadastradas				
5	Acesso ao cuidado em saúde bucal	Cobertura de primeira consulta odontológica programática	(Nº de atendimentos de primeira consulta odontológica programática) x 100	Prontuário Eletrônico do Cidadão (PEC) / SISAB + CNES	Mínimo 3,75% atendimentos de primeira consulta odontológica programática/habitante	0,34%	Não alcançado
			População cadastrada				

6	Cuidado resolutivo em saúde bucal	Razão entre tratamentos concluídos e primeiras consultas odontológicas programáticas	$\frac{\text{N}^\circ \text{ de tratamentos concluídos pelo cirurgião-dentista}}{\text{N}^\circ \text{ de primeiras consultas odontológicas programáticas}}$	Prontuário Eletrônico do Cidadão (PEC) / SISAB	Mínimo 0,65 tratamento concluído/mês	0,41	Não Alcançado
7	Acompanhamento pré-natal	Proporção de gestantes com 6 ou mais consultas de pré-natal	$\frac{\text{(N}^\circ \text{ de mulheres que encerraram o pré-natal com 6 ou mais consultas na área no período em análise)} \times 100}{\text{N}^\circ \text{ total de mulheres que encerraram o pré-natal no período em análise}}$	Prontuário Eletrônico do Cidadão (PEC) / SISAB	Mín 80%	12,61%	Não alcançado
8	Acompanhamento do recém-nascido	Proporção de recém nascidos com consulta na primeira semana de vida	$\frac{\text{(N}^\circ \text{ de recém nascidos com consulta na primeira semana de vida)} \times 100}{\text{N}^\circ \text{ total de recém nascidos cadastrados}}$	Prontuário Eletrônico do Cidadão (PEC) / SISAB	Mín 80%	40,98%	Não alcançado
9	Assistência integral na Atenção Primária	Proporção de encaminhamentos para consulta ambulatorial especializada	$\frac{\text{(N}^\circ \text{ de encaminhamentos para consulta ambulatorial especializada)} \times 100}{\text{N}^\circ \text{ total de atendimentos médicos}}$	Prontuário Eletrônico do Cidadão (PEC) / SISAB	Máx 20%	11,36%	Alcançado
10	Cumprimentonda carteira de serviços	Proporção de serviços prestados pela equipe de saúde da família	$\frac{\text{(Quantidade de ações e serviços realizados pela equipe)}}{\text{Total de ações e serviços esperados pela equipe de atenção primária}} \times 100$	Prontuário Eletrônico do Cidadão (PEC) / SISAB	Mín 80%	92,59%	Alcançado
11	Programa Saúde na Escola (PSE)	Cobertura de ações do programa saúde na escola (PSE)	$\frac{\text{(N}^\circ \text{ de escolas e creches com atividades coletivas registradas [com identificação do INEP])} \times 100}{\text{N}^\circ \text{ total de escolas e creches sob responsabilidade da equipe}}$	Prontuário Eletrônico do Cidadão (PEC) / SISAB	Mín 80%	65,26%	Mês não letivo

2- Análise direta da performance das Unidades e Equipes de saúde sob a responsabilidade do contrato de gestão (parte 2)

A parte 2 do contrato de gestão é composta por indicadores que são calculados a partir de distintas fontes, a saber: Prontuário Eletrônico E-SUS AB, Sistema de Informação do Programa Nacional de Imunizações (SI/PNI), Sistema de Informação em Saúde para a Atenção Básica (SISAB).

A partir da análise das distintas fontes foram observadas algumas limitações em relação ao uso das mesmas no que se refere ao monitoramento das informações pela gestão local, da CAP e da OS. Também foram identificadas limitações que inviabilizam que determinados indicadores retratem a realidade das equipes das unidades. Sendo assim, a seguir seguem as limitações observadas nas fontes.

3.1) Fontes dos indicadores da parte 2 do contrato de gestão

3.2) Sistema de Informação do Programa Nacional de Imunizações (SI/PNI)

A OS não detém acesso a esta fonte, o que impossibilita o monitoramento da mesma para orientação dos gerentes quanto à necessidade do registro da 3ª dose de pentavalente em crianças que completaram 12 meses na competência, caso ela tenha sido administrada. Essa restrição afeta o monitoramento da OS para melhoria do indicador. Além disso, outras questões que impactam na performance do indicador foram identificadas: lentidão do sistema; profissional que encerra o registro, mas muitas vezes o sistema não grava corretamente a ação, e a necessidade de registro tanto no e-SUS quanto no SI/PNI.

Também é importante abordar limitações futuras quanto a este indicador. No dia 23 de setembro de 2019 foi divulgada a Portaria 2.499 que dispõe sobre a alteração da portaria de consolidação nº 1 de 28 de setembro de 2017. A partir desta portaria há a mudança do registro da vacinação pelos profissionais, que agora será realizada apenas a partir do e-SUS. O registro por meio do SI/PNI será descontinuado em até 60 dias, a contar de 23 de setembro de 2019.

A partir da vigência do registro da vacinação no e-SUS, não será possível extração de relatório em que conste a relação de crianças vacinadas para a 3ª dose de pentavalente, a não ser que haja a disponibilização deste relatório no e-SUS nas próximas atualizações de versão.

3.3) Relatório de crianças menores de 5 anos - E-SUS AB

- Duplicidade de crianças no relatório operacional de menores de 5 anos. A resolução deste problema só foi possível com a atualização da versão do e-SUS que disponibilizou a funcionalidade unificação de cadastros, que não unifica cadastros, mas prontuários.

- Neste relatório é necessário que várias etapas de registro sejam contempladas para que a criança conste na lista: a) cadastro individual da criança pelo ACS; b) o ACS precisa indicar na ficha de cadastro individual quem é o responsável pela família e qual o CNS do mesmo; c) Necessário preencher uma ficha de cadastro domiciliar e territorial vinculada ao CNS do responsável que foi registrado na ficha de cadastro individual para indicar que a criança vive em um domicílio coberto pela equipe. Ou seja, caso exista inconsistências nos cadastros

individual e domiciliar e territorial, a criança não contabilizará no relatório, o que impactará nos indicadores que tem este relatório como fonte. Essa informação consta no manual do e-SUS e não foi divulgada em nenhum momento pela SMS;

3.4) Sistema de Informação em Saúde para a Atenção Básica (SISAB)

O SISAB é o sistema de informação da atenção básica vigente para financiamento e adesão a programas previstos na Política Nacional de Atenção Básica (PNAB). Todas as informações registradas no prontuário eletrônico e-SUS são transmitidas diariamente e ao fim do mês subsequente essas informações são transmitidas para o SISAB. As informações publicadas neste sistema são consistidas e, caso existam inconsistências, há perda de produção dos profissionais neste sistema e também não há a transmissão da produção de algumas equipes. Ainda não há entendimento do motivo que ocasiona a pendência de envio de equipes. Como o SISAB é um sistema de gestão da SMS/SES/MS, cabe a esses órgãos, por meio de seus representantes, sinalizar como corrigir as inconsistências.

A nota técnica do SISAB acerca do relatório de envio (produção enviada) sinaliza que a validação das informações dos profissionais, equipes e estabelecimentos é realizada, sendo necessário que o CNES, INE, CBO e CNS do profissional no PEC e-SUS estejam condizentes com o que consta na base do sistema do CNES referente à competência da produção e se existe vínculo único entre eles.

O desconhecimento dos motivos que contribuem para a não transmissão da produção dos profissionais, assim como para a não transmissão das equipes, é um entrave para a fidedignidade dos indicadores que utilizam esta fonte, a saber: Média de atendimentos de médicos por habitante (numerador fonte SISAB), Proporção de atendimentos de demanda espontânea (numerador e denominador fonte SISAB), Razão de coleta de material citopatológico do colo do útero (numerador fonte SISAB), Cobertura de primeira consulta odontológica programática (numerador fonte SISAB), Razão entre tratamentos concluídos e primeiras consultas odontológicas programáticas (numerador e denominador fonte SISAB), Proporção de encaminhamentos para consulta ambulatorial especializada e Cobertura de Ações do Programa Saúde na Escola (PSE) (numerador fonte SISAB).

Ou seja, seis de onze indicadores da parte 2 tem como fonte SISAB. Visto a existência de perda da informação observada nesta fonte e também considerado que a possibilidade extração dos relatórios do e-SUS em que os dados necessários para o cálculo do indicador se encontram disponíveis, com exceção do indicador Cobertura de Ações do Programa Saúde na

Escola (PSE), solicita-se substituição das fontes SISAB pelos relatórios correspondentes no e-SUS.

É importante destacar que foi orientado pelo Núcleo de Informação da Atenção Primária (NISAP) via ofício Nº 08/2019 que as extrações dos dados do e-gestor devem ser efetuados a partir do 10º dia útil de cada mês e se utilizam do seguinte exemplo para esclarecer a extração: “*No dia 12/04/2019 selecionar a competência fevereiro/2019*”. Logo, os dados do e-gestor/SISAB referente ao mês de julho deveriam ser extraídos a partir do dia 13/09/2019, que é o 10º dia útil do mês de setembro.

3.5) Relatório de Cadastro Individual do e-SUS

Este relatório apresenta as informações relacionadas a população cadastrada nas equipes da unidade. Todas as informações registradas na ficha CDS de cadastro individual são consolidadas neste relatório. Com a migração das informações do prontuário eletrônico contratado para o e-SUS via thrift, houve a duplicação de fichas nas equipes das unidades. Essa situação ocasiona na superestimação do total da população cadastrada no denominador do indicador e, conseqüentemente, queda do indicador, o que pode prejudicar no desempenho do mesmo. Na parte 2 temos 3 indicadores que utilizam esta fonte no denominador, a saber: Média de atendimentos médicos por habitante, razão de coleta de material citopatológico do colo do útero e cobertura de consulta odontológica programática.

3.5.1) Relatório de gestantes e puérperas do e-SUS

Este relatório apresenta diversas inconsistências que prejudicam a performance do indicador que utiliza o mesmo como fonte. Abaixo seguem sinalizadas as inconsistências de acordo com o padrão de apresentação das informações no relatório. Para o cálculo do indicador é necessário o conhecimento da data da última menstruação (DUM) e da data do puerpério. Abaixo seguem categorizadas as inconsistências identificadas até o momento neste relatório:

3.5.1.1) Mulheres sem data da última menstruação

No relatório constam diversas mulheres sem DUM, informação que é importante porque a ficha técnica do indicador de gestantes com 6 ou mais consultas pré-natal especifica

que quando não há a data do puerpério da gestante, deve-se considerar a diferença entre a data provável do parto (DPP) e data da última menstruação (DUM) superior a 294 dias. Quando não há a DUM e data do puerpério, esta mulher não entra para o cálculo. Porém, após consulta a diversos prontuários de mulheres que estão no relatório, verificou-se que existem mulheres que estão sem nenhuma informação no relatório de gestantes e puérperas, mas que são gestantes e tiveram a DUM registrada no 1º atendimento. Todavia, quando são verificadas as fichas de cadastro individual e de cadastro domiciliar e territorial, observa-se que há inconsistências nos cadastros.

3.5.1.2) Mulheres que constam no relatório, mas não estão grávidas no momento ou nunca estiveram grávidas

Existem mulheres no relatório que quando consultamos os prontuários apresentam uma gestação que já foi encerrada há anos ou que nunca estiveram grávidas (não tiveram ativação do CIAP-2 ou CID-10 na funcionalidade “problema” do sistema).

3.5.1.3) Mulheres com data do puerpério superior a 42 dias

Para o Ministério da Saúde puerpério se caracteriza como o período de até 42 dias após o parto. No manual do e-SUS não há nenhuma especificação em relação ao período em que a mulher contabiliza no relatório do e-SUS, mesmo que o mesmo se refira a gestantes e puérperas.

Desta forma, temos no relatório diversas mulheres que já não deveriam mais constar por estas não serem mais gestantes e puérperas. Isso impacta no processo de monitoramento das gestantes pelas unidades e estimula a utilização de planilhas paralelas, o que impacta nos indicadores.

3.5.1.4) Gestantes duplicadas

Os relatórios também apresentam gestantes duplicadas. Observou-se que quando uma gestante se encontrava registrada mais de uma vez, essa estava vinculada a equipes diferentes. Esse problema pode ser resolvido por meio da unificação de cadastros na maior parte dos casos. Entretanto, quando há gestante com mais de um cadastro e em todos eles há CNS definitivo, não é possível unificação.

Indicador 1 - Cobertura Vacinal de Pentavalente (3ª dose) em crianças de um ano

O indicador Cobertura Vacinal de Pentavalente (3ª dose) em crianças de um ano para ser calculado precisa de dados provenientes de duas fontes: Sistema de Informação do Programa Nacional de Imunizações (SI/PNI) e e-SUS AB Prontuário Eletrônico do Cidadão (PEC).

Para que seja possível acesso às informações do SI/PNI por parte da OS, é necessário que a Divisão de Vigilância em Saúde (DVS) da CAP 3.1 envie o relatório de vacinados por vacina em formato Excel. É necessário que a extração tenha como data de início “seis meses antes da competência avaliada” e como data de término “último dia da competência avaliada”. Além disso, deve ser selecionada a opção Penta – DTP/HB/Hib. Neste relatório constam todas as crianças da área programática que foram vacinadas com a 3ª dose de pentavalente. A partir desta planilha é possível conhecer as crianças que completaram 12 meses na competência com registro da dose da 3ª dose de pentavalente. Essa informação precisará ser cruzada com a relação das crianças que constam no relatório de crianças menores de 5 anos.

No que tange à fonte e-SUS AB (prontuário utilizado pelos profissionais das áreas), a informação é disponibilizada a partir do relatório operacional de menores de 5 anos que se encontra em formato PDF. Os relatórios são enviados pelos gerentes dos serviços de saúde até o 5º dia útil do mês subsequente ao término da competência. Por exemplo, até o 5º dia útil do mês de agosto foram enviados os relatórios referentes ao mês de julho.

Esses relatórios estão disponíveis em formato PDF pelos gerentes. Após o recebimento esses arquivos são agregados em um único PDF e em seguida é convertido para o formato Excel para que seja possível organizar as informações em um banco estruturado em que constem as seguintes variáveis: Identificação (nome da criança), unidade, equipe, idade e data da consulta na 1ª semana de vida. No banco final são selecionadas apenas as crianças que completaram 12 meses na competência de análise da CTA.

Em seguida é realizado o cruzamento da planilha de crianças que completaram 12 meses na competência com registro da 3ª dose de pentavalente com a planilha total de crianças que completaram 12 meses. A partir desse cruzamento é possível identificar do total de crianças que completaram 12 meses, quais foram as vacinadas com a 3ª dose da pentavalente, identificando-se assim o numerador do indicador.

A identificação das crianças no denominador está condicionada ao registro das fichas de cadastro individual e cadastro domiciliar e territorial, visto que a inconsistência de informações necessárias (CNS da criança, CNS do responsável e vinculação deste CNS a ficha de cadastro domiciliar e territorial).

Unidade	Equipe	Numerador	Denominador	Indicador	Alcance
---------	--------	-----------	-------------	-----------	---------

SMS CF NILDA CAMPOS DE LIMA 31	DOURADOS	0	2	0,00	Não alcançado
SMS CMS MADRE TERESA DE CALCUTA 31	JOAO TELLES	0	2	0,00	Não alcançado
SMS CMS NAGIB JORGE FARAH 31	ATHILIO PARIM	0	2	0,00	Não alcançado
SMS CMS NAGIB JORGE FARAH 31	ARINOS	0	5	0,00	Não alcançado
SMS CMS NAGIB JORGE FARAH 31	VILA ESPERANCA	0	1	0,00	Não alcançado
SMS CMS AMERICO VELOSO 31	ROQUETE PINTO	0	3	0,00	Não alcançado
SMS CMS AMERICO VELOSO 31	ALEGRIA	0	1	0,00	Não alcançado
SMS CF KLEBEL DE OLIVEIRA ROCHA 31	ESPERANCA	0	2	0,00	Não alcançado
SMS CMS PARQUE ROYAL 31	BOA ESPERANCA	0	3	0,00	Não alcançado
SMS CF DINIZ BATISTA DOS SANTOS 31	PORTINARI	0	4	0,00	Não alcançado
SMS CMS VILA DO JOAO 31	TIO MARIO	0	2	0,00	Não alcançado
SMS CMS VILA DO JOAO 31	PATA CHOCA	0	4	0,00	Não alcançado
SMS CMS VILA DO JOAO 31	SOLIDARIA	0	5	0,00	Não alcançado
SMS CMS VILA DO JOAO 31	CONJUNTO ESPERANCA	0	1	0,00	Não alcançado
SMS CF AUGUSTO BOAL 31	TIMBAU	0	1	0,00	Não alcançado
SMS CF AUGUSTO BOAL 31	OLEIRA	0	1	0,00	Não alcançado
SMS CF AUGUSTO BOAL 31	OROSINA	0	1	0,00	Não alcançado
SMS CF AUGUSTO BOAL 31	CASINHAS	0	4	0,00	Não alcançado
SMS CF RODRIGO Y AGUILAR ROIG 31	FENIX	0	6	0,00	Não alcançado
SMS CF RODRIGO Y AGUILAR ROIG 31	ALVORADA	0	1	0,00	Não alcançado
SMS CF RODRIGO Y AGUILAR ROIG 31	ALVORADACR UZEIRO	0	3	0,00	Não alcançado
SMS CF RODRIGO Y AGUILAR ROIG 31	ITARARE	0	5	0,00	Não alcançado
SMS CF MARIA SEBASTIANA DE OLIVEIRA 31	MONERO	0	2	0,00	Não alcançado
SMS CF MARIA SEBASTIANA DE OLIVEIRA 31	FERNANDO PESSOA	0	2	0,00	Não alcançado
SMS CF MARIA SEBASTIANA DE OLIVEIRA 31	ADOLFO PORTO	0	3	0,00	Não alcançado
SMS CF MARIA SEBASTIANA DE OLIVEIRA 31	PRAIA DA ROSA	0	1	0,00	Não alcançado
SMS CF HEITOR DOS PRAZERES 31	GRAUNA	0	1	0,00	Não alcançado
SMS CF FELIPPE	SAO LUCAS	0	1	0,00	Não

CARDOSO 31					alcançado
SMS CMS SAO GODOFREDO 31	IBIAPINA	0	1	0,00	Não alcançado
SMS CMS SAO GODOFREDO 31	IAPI	0	2	0,00	Não alcançado
SMS CMS SAO GODOFREDO 31	BARIRI	0	2	0,00	Não alcançado
SMS CMS PARQUE ROYAL 31	BEIJA- FLORTUBIACA NGA	0	4	0,00	Não alcançado
SMS CF JOAOSINHO TRINTA 31	OSLO	0	2	0,00	Não alcançado
SMS CF JOAOSINHO TRINTA 31	PORTO PRINCIPE	0	1	0,00	Não alcançado
SMS CF DINIZ BATISTA DOS SANTOS 31	ARI LEAO	0	3	0,00	Não alcançado
SMS CF FELIPPE CARDOSO 31	APARECIDA	0	2	0,00	Não alcançado
SMS CF MARIA SEBASTIANA DE OLIVEIRA 31	QUEROSENE	0	3	0,00	Não alcançado
SMS CMS MARIA CRISTINA ROMA PAUGARTTEN 31	SANTA LUZIA	0	2	0,00	Não alcançado
SMS CMS NECKER PINTO 31	Z-10	0	1	0,00	Não alcançado
SMS CMS VILA DO JOAO 31	NOVA ERA	0	4	0,00	Não alcançado
SMS CMS NEWTON ALVES CARDOZO 31	COMBU	0	3	0,00	Não alcançado
SMS CF DINIZ BATISTA DOS SANTOS 31	BRIGADEIRO TROMPOWSKI	0	3	0,00	Não alcançado
SMS CMS MARIA CRISTINA ROMA PAUGARTTEN 31	BATURITE	0	3	0,00	Não alcançado
SMS CMS MARIA CRISTINA ROMA PAUGARTTEN 31	SANTA RITA	0	1	0,00	Não alcançado
SMS CF EIDIMIR THIAGO DE SOUZA 31	JUPITER	0	3	0,00	Não alcançado
SMS CF EIDIMIR THIAGO DE SOUZA 31	ROSAS	0	2	0,00	Não alcançado
SMS CF NILDA CAMPOS DE LIMA 31	PEDRO RUFINO	0	2	0,00	Não alcançado
SMS CF NILDA CAMPOS DE LIMA 31	PACHECO JUNIOR	0	3	0,00	Não alcançado
SMS CF NILDA CAMPOS DE LIMA 31	BRAS DE PINA	0	1	0,00	Não alcançado
SMS CF WILMA COSTA 31	COCOTA	0	5	0,00	Não alcançado
SMS CF WILMA COSTA 31	BOA VISTA	0	3	0,00	Não alcançado
SMS CF WILMA COSTA 31	BAVIERA	0	3	0,00	Não alcançado
SMS CMS NAGIB JORGE FARAH 31	FERNANDES DA CUNHA	0	2	0,00	Não alcançado
SMS CF KLEBEL DE OLIVEIRA ROCHA 31	MOREIRA DE ABREU	0	3	0,00	Não alcançado
SMS CF KLEBEL DE OLIVEIRA ROCHA 31	JACUPEMA	0	4	0,00	Não alcançado

SMS CF KLEBEL DE OLIVEIRA ROCHA 31	JORGE GONCALVES	0	1	0,00	Não alcançado
SMS CF KLEBEL DE OLIVEIRA ROCHA 31	OLARIA	0	1	0,00	Não alcançado
SMS CF WILMA COSTA 31	DUAS PRAIAS	0	1	0,00	Não alcançado
SMS CF WILMA COSTA 31	MAGIOLI	0	1	0,00	Não alcançado
SMS CF WILMA COSTA 31	MESSINA	0	1	0,00	Não alcançado
SMS CF WILMA COSTA 31	PRAIA DA BANDEIRA	0	1	0,00	Não alcançado
SMS CF WILMA COSTA 31	TIJOLINHO	0	1	0,00	Não alcançado
SMS CF FELIPPE CARDOSO 31	ANGRA DOS REIS	0	1	0,00	Não alcançado
SMS CF FELIPPE CARDOSO 31	SOUZA NETO	0	3	0,00	Não alcançado
SMS CMS MADRE TERESA DE CALCUTA 31	INPS	1	7	14,29	Não alcançado
SMS CMS AMERICO VELOSO 31	PRAIA DE RAMOS	1	6	16,67	Não alcançado
SMS CF DINIZ BATISTA DOS SANTOS 31	CONQUISTA	1	5	20,00	Não alcançado
SMS CF ASSIS VALENTE 31	SANTOS DUMONT	1	5	20,00	Não alcançado
SMS CMS JOSE BREVES DOS SANTOS 31	PICA PAU	1	4	25,00	Não alcançado
SMS CMS IRACI LOPES 31	AMOR	1	4	25,00	Não alcançado
SMS CF AUGUSTO BOAL 31	BENTO RIBEIRO DANTAS	1	4	25,00	Não alcançado
SMS CF KLEBEL DE OLIVEIRA ROCHA 31	MERENDIBA	1	4	25,00	Não alcançado
SMS CF JOAOSINHO TRINTA 31	LUCAS	1	4	25,00	Não alcançado
SMS CMS AMERICO VELOSO 31	RITA RIBAS	1	4	25,00	Não alcançado
SMS CF NILDA CAMPOS DE LIMA 31	QUITUNGO	1	4	25,00	Não alcançado
SMS CMS JOSE BREVES DOS SANTOS 31	SERRA DO NAVIO	1	4	25,00	Não alcançado
SMS CF ASSIS VALENTE 31	AGUIA DOURADA	2	7	28,57	Não alcançado
SMS CMS JOAO CANDIDO 31	KELSONS	1	3	33,33	Não alcançado
SMS CF DINIZ BATISTA DOS SANTOS 31	ARAUJO	2	6	33,33	Não alcançado
SMS CF MARIA SEBASTIANA DE OLIVEIRA 31	ERICO COELHO	1	3	33,33	Não alcançado
SMS CF HEITOR DOS PRAZERES 31	NOVO HORIZONTE	1	3	33,33	Não alcançado
SMS CF FELIPPE CARDOSO 31	VILA CRUZEIRO	1	3	33,33	Não alcançado
SMS CMS SAO GODOFREDO 31	FILOMENA	1	3	33,33	Não alcançado
SMS CF ASSIS	AVIAO	1	3	33,33	Não

VALENTE 31					alcançado
SMS CF JOAOSINHO TRINTA 31	CARTOLA	2	6	33,33	Não alcançado
SMS CF DINIZ BATISTA DOS SANTOS 31	SAO PEDRO	1	3	33,33	Não alcançado
SMS CMS NAGIB JORGE FARAH 31	FICAP	2	6	33,33	Não alcançado
SMS CMS JOSE BREVES DOS SANTOS 31	MAR GRANDE	1	3	33,33	Não alcançado
SMS CF EIDIMIR THIAGO DE SOUZA 31	CORDOVIL	1	3	33,33	Não alcançado
SMS CF NILDA CAMPOS DE LIMA 31	OLEIRA MELO	1	3	33,33	Não alcançado
SMS CMS NAGIB JORGE FARAH 31	VALENTIM DE MAGALHAES	2	6	33,33	Não alcançado
SMS CMS MADRE TERESA DE CALCUTA 31	PIXUNAS	2	5	40,00	Não alcançado
SMS CMS IRACI LOPES 31	PAZ	2	5	40,00	Não alcançado
SMS CMS NAGIB JORGE FARAH 31	FIGUEIREDO ROCHA	2	5	40,00	Não alcançado
SMS CMS MARIA CRISTINA ROMA PAUGARTTEN 31	PEDREIRA	1	2	50,00	Não alcançado
SMS CMS NAGIB JORGE FARAH 31	DEBUSSY	1	2	50,00	Não alcançado
SMS CMS JOAO CANDIDO 31	MARCILIO DIAS	2	4	50,00	Não alcançado
SMS CMS PARQUE ROYAL 31	EMANUEL	1	2	50,00	Não alcançado
SMS CF HEITOR DOS PRAZERES 31	SANTA EDWIGES	1	2	50,00	Não alcançado
SMS CMS NECKER PINTO 31	CANDIDO PORTINARI	2	4	50,00	Não alcançado
SMS CMS NEWTON ALVES CARDOZO 31	GUARABU	3	6	50,00	Não alcançado
SMS CMS JOSE PARANHOS FONTENELLE 31	IAPC	1	2	50,00	Não alcançado
SMS CF NILDA CAMPOS DE LIMA 31	PEQUIRI	1	2	50,00	Não alcançado
SMS CF NILDA CAMPOS DE LIMA 31	GUAPORE	1	2	50,00	Não alcançado
SMS CF ASSIS VALENTE 31	FLAMINGO	3	5	60,00	Não alcançado
SMS CMS JOSE BREVES DOS SANTOS 31	AVILA	3	5	60,00	Não alcançado
SMS CMS JOSE BREVES DOS SANTOS 31	AGUA DOCE	3	5	60,00	Não alcançado
SMS CMS MARIA CRISTINA ROMA PAUGARTTEN 31	BORGAUTO	2	3	66,67	Não alcançado
SMS CMS NAGIB JORGE FARAH 31	RENASCER	4	6	66,67	Não alcançado
SMS CMS NAGIB JORGE FARAH 31	SABINO	4	6	66,67	Não alcançado
SMS CF ASSIS VALENTE 31	EMA	4	6	66,67	Não alcançado
SMS CF JOAOSINHO	DEMOCRACIA	2	3	66,67	Não

TRINTA 31					alcançado
SMS CMS NECKER PINTO 31	IBATUBA	2	3	66,67	Não alcançado
SMS CF EIDIMIR THIAGO DE SOUZA 31	SAO SEBASTIAO	2	3	66,67	Não alcançado
SMS CMS NAGIB JORGE FARAH 31	ALVARENGA PEIXOTO	2	3	66,67	Não alcançado
SMS CMS JOSE BREVES DOS SANTOS 31	COMUNIDADE BOM JARDIM	1	1	100,00	Alcançado
SMS CMS MADRE TERESA DE CALCUTA 31	MATA	1	1	100,00	Alcançado
SMS CMS MARIA CRISTINA ROMA PAUGARTTEN 31	SIRIEMA	1	1	100,00	Alcançado
SMS CMS NAGIB JORGE FARAH 31	BARAO STUDART	3	3	100,00	Alcançado
SMS CF FELIPPE CARDOSO 31	CARACOL	2	2	100,00	Alcançado
SMS CF JOAOSINHO TRINTA 31	TAGIPURU	1	1	100,00	Alcançado
SMS CMS MARIA CRISTINA ROMA PAUGARTTEN 31	NACOES	1	1	100,00	Alcançado
SMS CF EIDIMIR THIAGO DE SOUZA 31	LAGUNA	2	2	100,00	Alcançado
SMS CF NILDA CAMPOS DE LIMA 31	ORICA	1	1	100,00	Alcançado
SMS CMS JOSE PARANHOS FONTENELLE 31	ANGELICA MOTA	1	1	100,00	Alcançado
		12	203	5,91	Não alcançado

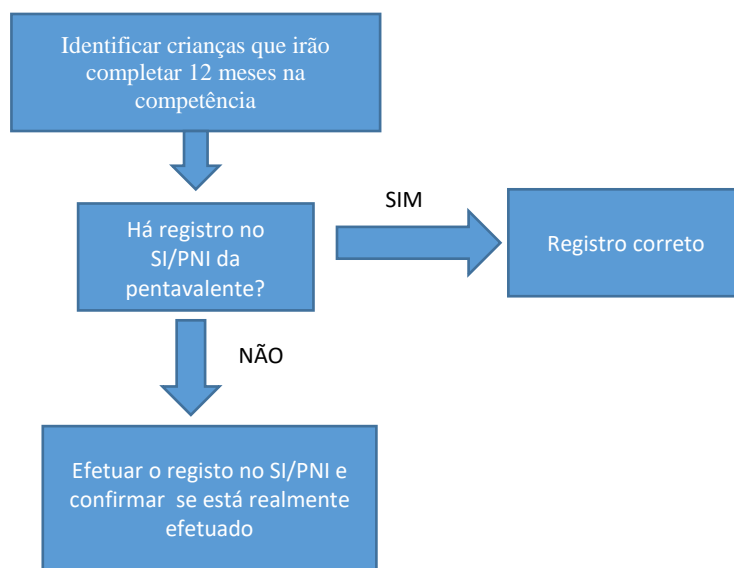
Plano de ação para alcance do indicador:

- Orientar os agentes comunitários de saúde acerca da importância de registro das fichas CDS de cadastro individual e domiciliar e territorial, sinalizando que é possível identificar as inconsistências a partir de relatório disponível no e-SUS;
- A analista de informação da OS irá enviar planilha com a lista de crianças que completarão um ano na competência;
- Após o envio da planilha as unidades deverão consultar no SI/PNI e verificar se as crianças que completaram 12 meses na competência foram vacinadas com a 3ª dose da pentavalente. Caso a criança tenha sido vacinada e o registro não conste no SI/PNI, o gerente deve registrar a dose para esta criança.
- Verificar junto à Coordenação do Programa de Imunização da Secretaria Municipal de Saúde a possibilidade de envio de relatório com as crianças vacinadas de todo município, a fim de encontrar crianças que foram vacinadas em unidades de área programática diferente da sua área

de residência.

- Disponibilizar às unidades listagem para monitoramento das crianças que completaram 6 meses e projetar a data limite para que recebam a 3ª dose da vacina.

- ✓ Em síntese, a estratégia de alcance desses indicadores com as condicionalidades atuais é:



Indicador 2 -Média de atendimentos de médicos por habitante

A média de atendimentos médicos por habitante possui duas fontes: SISAB para o numerador e e-SUS para o denominador. Em ambas as fontes há limitações. No SISAB algumas equipes não são transmitidas e não temos governabilidade sobre esse sistema para identificar o motivo pelo qual determinada equipe não é apresentada no SISAB.

O numerador deste indicador é proveniente do SISAB. A planilha com o total de atendimentos médicos é enviada pela DICA da CAP 3.1 no 10º dia útil de cada mês. Nesta planilha consta uma relação com todas as equipes do município do Rio de Janeiro por INE. É necessário que a OS Viva Rio realize o tratamento desta planilha com o objetivo de identificar as equipes e efetuar a correspondência para que haja a identificação do nome da equipe, assim como da unidade. Após essa etapa são identificadas as equipes que devem ser consideradas no numerador.

O denominador é oriundo do relatório de cadastro individual do e-SUS. Mensalmente cada unidade da área encaminha estes relatórios por equipe. Em um primeiro momento é realizada a agregação de todas as equipes em uma VBA. Após a consolidação é realizada a seleção dos cidadãos ativos na equipe de acordo com as equipes.

Para o cálculo do indicador, a partir das planilhas geradas para o numerador e denominador é efetuado o join das tabelas e assim é realizado o cálculo do indicador.

UNIDADE	Número de atendimentos médicos	População Cadastrada	Média de atendimentos de médicos por habitante	Alcance
CMS NEWTON ALVES CARDOZO - AP 31	118	34	3,47	Alcançado
CF ADIB JATENE - AP 31	40	654	0,06	Não alcançado
CF ADIB JATENE - AP 31		704		PENDENTE
CF ADIB JATENE - AP 31	387	1247	0,31	Alcançado
CF ADIB JATENE - AP 31	407	1271	0,32	Alcançado
CF AUGUSTO BOAL - AP 31	578	1288	0,45	Alcançado
CF ADIB JATENE - AP 31		1314		PENDENTE
CF ADIB JATENE - AP 31	35	1356	0,03	Não alcançado
CMS MARIA CRISTINA ROMA PAUGARTTEN - AP 31	449	1357	0,33	Alcançado
CF ADIB JATENE - AP 31	339	1378	0,25	Alcançado
CMS JOSE PARANHOS FONTENELLE - AP 31	261	1390	0,19	Alcançado
CF HEITOR DOS PRAZERES - AP 31		1411		PENDENTE
CF HEITOR DOS PRAZERES - AP 31	154	1487	0,1	Alcançado
CF KLEBEL DE OLIVEIRA ROCHA - AP 31	508	1522	0,33	Alcançado
CF HEITOR DOS PRAZERES - AP 31	190	1618	0,12	Alcançado
CF ADIB JATENE - AP 31	25	1686	0,01	Não alcançado
CF ALOYSIO AUGUSTO NOVIS - AP 31	134	1701	0,08	Não alcançado
CF HEITOR DOS PRAZERES - AP 31	62	1778	0,03	Não alcançado
CF AUGUSTO BOAL - AP 31	482	1782	0,27	Alcançado
CF ALOYSIO AUGUSTO NOVIS - AP 31		1789		PENDENTE
CF ALOYSIO AUGUSTO NOVIS - AP 31	390	1848	0,21	Alcançado
CF AUGUSTO BOAL - AP 31	161	1884	0,09	Alcançado
CF HEITOR DOS PRAZERES - AP 31	308	1898	0,16	Alcançado
CF AUGUSTO BOAL - AP 31	270	1945	0,14	Alcançado
CF JEREMIAS MORAES DA SILVA - AP 31	287	1949	0,15	Alcançado
CF DINIZ BATISTA DOS SANTOS - AP 31	370	2021	0,18	Alcançado
CF AUGUSTO BOAL - AP 31	534	2041	0,26	Alcançado
CF JEREMIAS MORAES DA SILVA - AP 31	212	2068	0,1	Alcançado
CF DINIZ BATISTA DOS SANTOS - AP 31	87	2074	0,04	Não alcançado
CF MARIA SEBASTIANA DE OLIVEIRA - AP 31	279	2118	0,13	Alcançado
CF AUGUSTO BOAL - AP 31	36	2133	0,02	Não alcançado
CF JEREMIAS MORAES DA SILVA - AP 31	199	2218	0,09	Alcançado
CF JEREMIAS MORAES DA SILVA - AP 31	447	2228	0,2	Alcançado
CF DINIZ BATISTA DOS SANTOS - AP 31	154	2235	0,07	Não alcançado
CF JEREMIAS MORAES DA SILVA - AP 31	335	2239	0,15	Alcançado
CF ZILDA ARNS - AP 31	544	2246	0,24	Alcançado
CF KLEBEL DE OLIVEIRA ROCHA - AP 31		2274		PENDENTE
CF MARIA SEBASTIANA DE OLIVEIRA - AP 31	694	2278	0,3	Alcançado

CF ALOYSIO AUGUSTO NOVIS - AP 31	446	2288	0,19	Alcançado
CF HEITOR DOS PRAZERES - AP 31	366	2292	0,16	Alcançado
CF ZILDA ARNS - AP 31	472	2304	0,2	Alcançado
CF ALOYSIO AUGUSTO NOVIS - AP 31	50	2372	0,02	Não alcançado
CF JEREMIAS MORAES DA SILVA - AP 31	207	2394	0,09	Alcançado
CF ALOYSIO AUGUSTO NOVIS - AP 31	499	2437	0,2	Alcançado
CF VALTER FELISBINO DE SOUZA - AP 31	275	2440	0,11	Alcançado
CF VALTER FELISBINO DE SOUZA - AP 31		2445		PENDENTE
CMS PARQUE ROYAL - AP 31		2470		PENDENTE
CF KLEBEL DE OLIVEIRA ROCHA - AP 31	579	2533	0,23	Alcançado
CF RODRIGO Y AGUILAR ROIG - AP 31	477	2538	0,19	Alcançado
CMS IRACI LOPES - AP 31	418	2548	0,16	Alcançado
CF ZILDA ARNS - AP 31	562	2550	0,22	Alcançado
CF JOAOSINHO TRINTA - AP 31	69	2560	0,03	Não alcançado
CF JOAOSINHO TRINTA - AP 31	351	2589	0,14	Alcançado
CMS MARIA CRISTINA ROMA PAUGARTTEN - AP 31	354	2616	0,14	Alcançado
CF KLEBEL DE OLIVEIRA ROCHA - AP 31	559	2642	0,21	Alcançado
CF RODRIGO Y AGUILAR ROIG - AP 31	252	2645	0,1	Alcançado
CF ALOYSIO AUGUSTO NOVIS - AP 31	522	2649	0,2	Alcançado
CF ZILDA ARNS - AP 31	455	2689	0,17	Alcançado
CMS MARIA CRISTINA ROMA PAUGARTTEN - AP 31	201	2698	0,07	Não alcançado
CF MARIA SEBASTIANA DE OLIVEIRA - AP 31	830	2710	0,31	Alcançado
CF JEREMIAS MORAES DA SILVA - AP 31	299	2736	0,11	Alcançado
CF FELIPPE CARDOSO - AP 31	238	2738	0,09	Alcançado
CMS VILA DO JOAO - AP 31	349	2741	0,13	Alcançado
CF VALTER FELISBINO DE SOUZA - AP 31	652	2741	0,24	Alcançado
CF NILDA CAMPOS DE LIMA - AP 31	482	2776	0,17	Alcançado
CF DINIZ BATISTA DOS SANTOS - AP 31	189	2779	0,07	Não alcançado
CMS IRACI LOPES - AP 31		2801		PENDENTE
CF MARIA SEBASTIANA DE OLIVEIRA - AP 31		2807		PENDENTE
CF NILDA CAMPOS DE LIMA - AP 31	488	2828	0,17	Alcançado
CF FELIPPE CARDOSO - AP 31	458	2832	0,16	Alcançado
CF ALOYSIO AUGUSTO NOVIS - AP 31	435	2840	0,15	Alcançado
CF FELIPPE CARDOSO - AP 31	145	2845	0,05	Não alcançado
CMS JOSE PARANHOS FONTENELLE - AP 31	293	2847	0,1	Alcançado
CF DINIZ BATISTA DOS SANTOS - AP 31	113	2856	0,04	Não alcançado
CF FELIPPE CARDOSO - AP 31	492	2859	0,17	Alcançado
CF FELIPPE CARDOSO - AP 31	216	2860	0,08	Não alcançado
CF FELIPPE CARDOSO - AP 31	247	2860	0,09	Alcançado
CF VALTER FELISBINO DE SOUZA - AP 31	7	2899	0	Não alcançado
CF ZILDA ARNS - AP 31	439	2906	0,15	Alcançado
CF RODRIGO Y AGUILAR ROIG - AP 31		2911		PENDENTE

CF NILDA CAMPOS DE LIMA - AP 31	383	2945	0,13	Alcançado
CF NILDA CAMPOS DE LIMA - AP 31	376	2952	0,13	Alcançado
CF JOAOSINHO TRINTA - AP 31		2964		PENDENTE
CMS AMERICO VELOSO - AP 31	782	2989	0,26	Alcançado
CF VALTER FELISBINO DE SOUZA - AP 31	783	2995	0,26	Alcançado
CF ZILDA ARNS - AP 31	337	2998	0,11	Alcançado
CMS JOAO CANDIDO - AP 31	369	3014	0,12	Alcançado
CMS PARQUE ROYAL - AP 31	51	3049	0,02	Não alcançado
CMS PARQUE ROYAL - AP 31	441	3053	0,14	Alcançado
CMS VILA DO JOAO - AP 31	287	3056	0,09	Alcançado
CMS NECKER PINTO - AP 31	257	3071	0,08	Alcançado
CF JOAOSINHO TRINTA - AP 31	390	3072	0,13	Alcançado
CF ZILDA ARNS - AP 31	602	3076	0,2	Alcançado
CF ZILDA ARNS - AP 31	614	3076	0,2	Alcançado
CF JEREMIAS MORAES DA SILVA - AP 31	169	3081	0,05	Não alcançado
CF FELIPPE CARDOSO - AP 31	414	3089	0,13	Alcançado
CMS VILA DO JOAO - AP 31	383	3112	0,12	Alcançado
CF RODRIGO Y AGUILAR ROIG - AP 31		3118		PENDENTE
CF DINIZ BATISTA DOS SANTOS - AP 31	409	3130	0,13	Alcançado
CF FELIPPE CARDOSO - AP 31	224	3155	0,07	Não alcançado
CF KLEBEL DE OLIVEIRA ROCHA - AP 31	501	3169	0,16	Alcançado
CF EIDIMIR THIAGO DE SOUZA - AP 31	210	3201	0,07	Não alcançado
CF VALTER FELISBINO DE SOUZA - AP 31	649	3218	0,2	Alcançado
CF ZILDA ARNS - AP 31	377	3223	0,12	Alcançado
CF FELIPPE CARDOSO - AP 31	87	3226	0,03	Não alcançado
CMS MADRE TERESA DE CALCUTA - AP 31	298	3230	0,09	Alcançado
CMS JOSE BREVES DOS SANTOS - AP 31	257	3240	0,08	Não alcançado
CMS JOAO CANDIDO - AP 31		3249		PENDENTE
CF NILDA CAMPOS DE LIMA - AP 31	314	3261	0,1	Alcançado
CMS NAGIB JORGE FARAH - AP 31	376	3277	0,11	Alcançado
CMS NAGIB JORGE FARAH - AP 31	369	3292	0,11	Alcançado
CMS VILA DO JOAO - AP 31	397	3295	0,12	Alcançado
CF JOAOSINHO TRINTA - AP 31	156	3301	0,05	Não alcançado
CF MARIA SEBASTIANA DE OLIVEIRA - AP 31	665	3306	0,2	Alcançado
CMS JOSE BREVES DOS SANTOS - AP 31	170	3315	0,05	Não alcançado
CMS VILA DO JOAO - AP 31	330	3328	0,1	Alcançado
CF EIDIMIR THIAGO DE SOUZA - AP 31	270	3346	0,08	Alcançado
CMS JOSE BREVES DOS SANTOS - AP 31	350	3350	0,1	Alcançado
CF VALTER FELISBINO DE SOUZA - AP 31	640	3368	0,19	Alcançado
CF EIDIMIR THIAGO DE SOUZA - AP 31	420	3381	0,12	Alcançado
CF EIDIMIR THIAGO DE SOUZA - AP 31	179	3386	0,05	Não alcançado
CF ZILDA ARNS - AP 31	667	3389	0,2	Alcançado
CF FELIPPE CARDOSO - AP 31	413	3408	0,12	Alcançado

CMS MARIA CRISTINA ROMA PAUGARTTEN - AP 31	204	3414	0,06	Não alcançado
CMS MARIA CRISTINA ROMA PAUGARTTEN - AP 31	162	3427	0,05	Não alcançado
CMS NAGIB JORGE FARAH - AP 31	417	3433	0,12	Alcançado
CMS MARIA CRISTINA ROMA PAUGARTTEN - AP 31	154	3445	0,04	Não alcançado
CMS MARIA CRISTINA ROMA PAUGARTTEN - AP 31		3457		PENDENTE
CF ZILDA ARNS - AP 31	510	3461	0,15	Alcançado
CMS NAGIB JORGE FARAH - AP 31	275	3467	0,08	Não alcançado
CF EIDIMIR THIAGO DE SOUZA - AP 31	565	3472	0,16	Alcançado
CF FELIPPE CARDOSO - AP 31	442	3474	0,13	Alcançado
CF KLEBEL DE OLIVEIRA ROCHA - AP 31	503	3475	0,14	Alcançado
CF JOAOSINHO TRINTA - AP 31	533	3480	0,15	Alcançado
CF NILDA CAMPOS DE LIMA - AP 31	319	3481	0,09	Alcançado
CF FELIPPE CARDOSO - AP 31	273	3490	0,08	Não alcançado
CMS AMERICO VELOSO - AP 31	48	3491	0,01	Não alcançado
CMS NEWTON ALVES CARDOZO - AP 31	471	3509	0,13	Alcançado
CMS NECKER PINTO - AP 31	111	3514	0,03	Não alcançado
CF EIDIMIR THIAGO DE SOUZA - AP 31	296	3526	0,08	Alcançado
CF KLEBEL DE OLIVEIRA ROCHA - AP 31	477	3549	0,13	Alcançado
CMS JOSE BREVES DOS SANTOS - AP 31	90	3599	0,03	Não alcançado
CF ZILDA ARNS - AP 31	768	3606	0,21	Alcançado
CF NILDA CAMPOS DE LIMA - AP 31	320	3614	0,09	Alcançado
CF NILDA CAMPOS DE LIMA - AP 31	290	3625	0,08	Alcançado
CF ZILDA ARNS - AP 31	729	3634	0,2	Alcançado
CMS MADRE TERESA DE CALCUTA - AP 31	260	3644	0,07	Não alcançado
CMS AMERICO VELOSO - AP 31	568	3649	0,16	Alcançado
CMS MADRE TERESA DE CALCUTA - AP 31		3656		PENDENTE
CMS NAGIB JORGE FARAH - AP 31	347	3670	0,09	Alcançado
CMS JOSE BREVES DOS SANTOS - AP 31	304	3687	0,08	Alcançado
CF ZILDA ARNS - AP 31	693	3687	0,19	Alcançado
CMS NAGIB JORGE FARAH - AP 31	476	3739	0,13	Alcançado
CMS NECKER PINTO - AP 31	446	3748	0,12	Alcançado
CMS MADRE TERESA DE CALCUTA - AP 31	332	3753	0,09	Alcançado
CF WILMA COSTA - AP 31	696	3784	0,18	Alcançado
CF FELIPPE CARDOSO - AP 31	325	3793	0,09	Alcançado
CF ASSIS VALENTE - AP 31	556	3845	0,14	Alcançado
CMS VILA DO JOAO - AP 31	307	3851	0,08	Não alcançado
CMS NAGIB JORGE FARAH - AP 31	319	3855	0,08	Alcançado
CMS MARIA CRISTINA ROMA PAUGARTTEN - AP 31	58	3887	0,01	Não alcançado
CMS NAGIB JORGE FARAH - AP 31	413	3921	0,11	Alcançado
CMS AMERICO VELOSO - AP 31	414	3940	0,11	Alcançado
CF WILMA COSTA - AP 31	257	3988	0,06	Não alcançado
CMS NAGIB JORGE FARAH - AP 31	18	4008	0	Não alcançado

CF WILMA COSTA - AP 31	215	4040	0,05	Não alcançado
CF WILMA COSTA - AP 31	427	4104	0,1	Alcançado
CF ASSIS VALENTE - AP 31	617	4122	0,15	Alcançado
CMS NEWTON ALVES CARDOZO - AP 31	472	4149	0,11	Alcançado
CMS NAGIB JORGE FARAH - AP 31	268	4214	0,06	Não alcançado
CMS JOSE BREVES DOS SANTOS - AP 31	204	4350	0,05	Não alcançado
CMS NAGIB JORGE FARAH - AP 31	100	4457	0,02	Não alcançado
CF ASSIS VALENTE - AP 31	443	4616	0,1	Alcançado
CF ASSIS VALENTE - AP 31	596	5014	0,12	Alcançado
CF WILMA COSTA - AP 31		5052		PENDENTE
CF ASSIS VALENTE - AP 31	743	5127	0,14	Alcançado
CF WILMA COSTA - AP 31	374	7800	0,05	Não alcançado
CMS SAO GODOFREDO - AP 31	637	4000	0,16	Alcançado
CMS SAO GODOFREDO - AP 31	596	4000	0,15	Alcançado
CMS SAO GODOFREDO - AP 31	234	4000	0,06	Não alcançado
CMS SAO GODOFREDO - AP 31	370	4000	0,09	Alcançado
CMS NEWTON ALVES CARDOZO - AP 31	521	4000	0,13	Alcançado
AP 3.1	59891	542882	0,11	Alcançado

Plano de ação para alcance do indicador:

- Monitorar a presença de médicos nas equipes para que estas estejam completas e haja procedimento médico vinculado à equipe;

Indicador 3 – Proporção de atendimentos de demanda espontânea

Devido a extração do SISAB, é possível que não tenha ocorrido a transmissão das equipes para essa plataforma, sendo necessário identificar o que contribui para este cenário.

Neste indicador o numerador e denominador são provenientes do SISAB. A planilha com o total de atendimentos de demanda espontânea é enviada pela DICA da CAP 3.1 no 10º dia útil de cada mês. Nesta planilha consta uma relação com todas as equipes do município do Rio de Janeiro por INE. É necessário que a OS Viva Rio realize o tratamento desta planilha com o objetivo de identificar as equipes e efetuar a correspondência para que haja a identificação do nome da equipe, assim como da unidade. Desta forma é possível identificar o numerador e denominador deste indicador e assim realizar o cálculo do indicador.

Devido à fonte ser o SISAB, muitas equipes não tem sido transmitidas, o que impacta na fidedignidade do indicador. Faz-se importante orientação por parte da SMS de como evitar essas inconsistências, visto que a OS não tem gestão do SISAB para monitorar as transmissões.

EQUIPE	N	D	Proporção demanda espontânea	Alcance
--------	---	---	------------------------------	---------

ABRAAO	949	1185	80,08	Não alcançado
ACIOLI	575	695	82,73	Não alcançado
ADEUS	474	571	83,01	Não alcançado
ADOLFO PORTO	309	353	87,54	Não alcançado
AGUA DOCE	348	561	62,03	Alcançado
AGUIA DOURADA	540	617	87,52	Não alcançado
ALEGRIA	628	782	80,31	Não alcançado
ALEMAO	640	812	78,82	Alcançado
ALVARENGA PEIXOTO	552	622	88,75	Não alcançado
ALVORADA	555	732	75,82	Alcançado
ALVORADA II	512	560	91,43	Não alcançado
ALVORADACRUZEIRO	107	177	60,45	Alcançado
AMOR	444	583	76,16	Alcançado
ANGRA DOS REIS	399	455	87,69	Não alcançado
ARAUJO	355	439	80,87	Não alcançado
ARCO IRIS	397	461	86,12	Não alcançado
AREA CINCO	527	587	89,78	Não alcançado
ARI LEAO	524	624	83,97	Não alcançado
ARINOS	324	478	67,78	Alcançado
ARTEMIS	117	152	76,97	Alcançado
ARY BARROSO	492	633	77,73	Alcançado
AVIAO	763	842	90,62	Não alcançado
AVILA	271	323	83,9	Não alcançado
BAIANA	825	937	88,05	Não alcançado
BARAO STUDART	337	481	70,06	Alcançado
BARIRI	341	517	65,96	Alcançado
BATURITE	204	283	72,08	Alcançado
BAVIERA	134	153	87,58	Não alcançado
BEIJA-FLORTUBIACANGA	130	210	61,9	Alcançado
BELA	193	329	58,66	Alcançado
BENTO CARDOSO	28	30	93,33	Não alcançado
BENTO RIBEIRO DANTAS	425	499	85,17	Não alcançado
BOA ESPERANCA	364	494	73,68	Alcançado
BOA VIAGEM	104	157	66,24	Alcançado
BOA VISTA	466	503	92,64	Não alcançado
BORGAUTO	415	589	70,46	Alcançado
BRIGADEIRO TROMPOWSKI	383	497	77,06	Alcançado
CAMPO DA PATY	191	275	69,45	Alcançado
CANDIDO PORTINARI	332	422	78,67	Alcançado
CANINARE	281	342	82,16	Não alcançado
CAPAO	657	793	82,85	Não alcançado
CARACOL	618	683	90,48	Não alcançado
CARTOLA	516	596	86,58	Não alcançado
CASCATINHA	724	782	92,58	Não alcançado
CASINHAS	644	750	85,87	Não alcançado
CECI	240	349	68,77	Alcançado

COCOTA	405	414	97,83	Não alcançado
COMBU	474	511	92,76	Não alcançado
COMUNIDADE BOM JARDIM	42	104	40,38	Alcançado
CONJUNTO ESPERANCA	238	349	68,19	Alcançado
CONQUISTA	385	508	75,79	Alcançado
COQUEIRO	481	550	87,45	Não alcançado
CORDOVIL	250	344	72,67	Alcançado
COROADO	527	766	68,8	Alcançado
CRATO	552	652	84,66	Não alcançado
DEBUSSY	384	456	84,21	Não alcançado
DEMOCRACIA	248	302	82,12	Não alcançado
DOURADOS	391	444	88,06	Não alcançado
DUAS PRAIAS	817	852	95,89	Não alcançado
EMA	655	754	86,87	Não alcançado
EMANUEL	641	856	74,88	Alcançado
ESPERANCA				PENDENTE
ESTRELA	437	464	94,18	Não alcançado
FAZENDINHA	601	664	90,51	Não alcançado
FE	505	602	83,89	Não alcançado
FENIX	117	191	61,26	Alcançado
FERNANDES DA CUNHA	109	175	62,29	Alcançado
FERNANDO PESSOA	824	1025	80,39	Não alcançado
FICAP	347	596	58,22	Alcançado
FIGUEIREDO ROCHA	636	709	89,7	Não alcançado
FILOMENA	311	443	70,2	Alcançado
FLAMINGO	641	702	91,31	Não alcançado
GIRASSOL	379	396	95,71	Não alcançado
GRAUNA	449	586	76,62	Alcançado
GROTAO	122	145	84,14	Não alcançado
GUAPORE	383	466	82,19	Não alcançado
GUARABU	572	706	81,02	Não alcançado
GUSTAVO CAPANEMA	403	466	86,48	Não alcançado
IAPI	502	738	68,02	Alcançado
IBATUBA	723	849	85,16	Não alcançado
IBIAPINA	471	631	74,64	Alcançado
IBIRAPITANGA	673	769	87,52	Não alcançado
INPS	352	503	69,98	Alcançado
IPOJUCA	480	616	77,92	Alcançado
ITARARE	423	556	76,08	Alcançado
JACUPEMA	688	765	89,93	Não alcançado
JOAO TELLES	334	423	78,96	Alcançado
JORGE GONCALVES	580	680	85,29	Não alcançado
JOSUE DE CASTRO	479	614	78,01	Alcançado
JUPITER	248	325	76,31	Alcançado
KELSONS	381	601	63,39	Alcançado
LAGUNA	446	565	78,94	Alcançado

LOTEAMENTO	459	547	83,91	Não alcançado
LUCAS				PENDENTE
MAGIOLI	426	478	89,12	Não alcançado
MANGUEIRINHA	721	836	86,24	Não alcançado
MAR GRANDE	364	453	80,35	Não alcançado
MARCILIO DIAS	236	353	66,86	Alcançado
MATA	385	495	77,78	Alcançado
MELGACO	274	408	67,16	Alcançado
MERENDIBA	462	555	83,24	Não alcançado
MERENGUE	131	131	100	Não alcançado
MESSINA	475	527	90,13	Não alcançado
MILTON SANTOS	284	372	76,34	Alcançado
MONERO	880	1017	86,53	Não alcançado
MOREIRA DE ABREU	400	477	83,86	Não alcançado
NACOES	110	216	50,93	Alcançado
NOVA	274	412	66,5	Alcançado
NOVA BRASILIA	862	896	96,21	Não alcançado
NOVA ERA	532	672	79,17	Alcançado
NOVO ADEUS	867	900	96,33	Não alcançado
NOVO HORIZONTE	274	309	88,67	Não alcançado
OLARIA	456	503	90,66	Não alcançado
OLEIRA	463	548	84,49	Não alcançado
OLEIRA MELO	531	674	78,78	Alcançado
ORICA	470	673	69,84	Alcançado
OROSINA	252	295	85,42	Não alcançado
OSLO	531	601	88,35	Não alcançado
PALMEIRA	612	696	87,93	Não alcançado
PARANAPANEMA	715	895	79,89	Alcançado
PATA CHOCA	403	548	73,54	Alcançado
PAZ	76	102	74,51	Alcançado
PEDREIRA	477	628	75,96	Alcançado
PEDRO RUFINO	334	436	76,61	Alcançado
PEQUIRI	422	597	70,69	Alcançado
PICA PAU	428	535	80	Alcançado
PIXUNAS	466	562	82,92	Não alcançado
PORANGA	559	616	90,75	Não alcançado
PORTINARI	275	392	70,15	Alcançado
PORTO PRINCIPE	478	524	91,22	Não alcançado
PRACA DO SALSA	126	157	80,25	Não alcançado
PRAIA	231	316	73,1	Alcançado
PRAIA DA ROSA	529	615	86,02	Não alcançado
PRAIA DE RAMOS	606	790	76,71	Alcançado
PRINCIPAL	538	693	77,63	Alcançado
PROCLAMACAO	244	275	88,73	Não alcançado
PROF PAULO FREIRE				PENDENTE
QUATRO BICAS	595	686	86,73	Não alcançado

QUEROSENE	805	909	88,56	Não alcançado
QUITUNGO	514	587	87,56	Não alcançado
RENASCER	361	420	85,95	Não alcançado
RESERVATORIO	1	69	1,48	Não alcançado
RIO PRETO	479	515	93,01	Não alcançado
RITA RIBAS	309	381	81,1	Não alcançado
ROBSON CAETANO	195	296	65,88	Alcançado
ROQUETE PINTO	328	412	79,61	Alcançado
ROSAS	202	272	74,26	Alcançado
SABINO	321	449	71,49	Alcançado
SAFIRA	434	581	74,7	Alcançado
SANTA EDWIGES	444	626	70,93	Alcançado
SANTA LUZIA	126	159	79,25	Alcançado
SANTA RITA	181	258	70,16	Alcançado
SANTOS DUMONT	747	843	88,61	Não alcançado
SAO JOSE OPERARIO	23	27	85,19	Não alcançado
SAO LUCAS	436	510	85,49	Não alcançado
SAO PEDRO	266	362	73,48	Alcançado
SAO SEBASTIAO	387	480	80,62	Não alcançado
SELETA	343	405	84,69	Não alcançado
SERENO	329	396	83,08	Não alcançado
SERRA DO NAVIO	252	348	72,41	Alcançado
SIRIEMA	261	308	84,74	Não alcançado
SOLIDARIA	319	465	68,6	Alcançado
SOUZA NETO	494	562	87,9	Não alcançado
TAGIPURU	231	260	88,85	Não alcançado
TEIXEIRA RIBEIRO	218	400	54,5	Alcançado
TELEFERICO	611	642	95,17	Não alcançado
TIMBAU	604	684	88,3	Não alcançado
TIO MARIO	187	316	59,18	Alcançado
TIO PAULINHO	174	217	80,18	Não alcançado
TONINHO	313	403	77,67	Alcançado
TRES REIS	458	521	87,91	Não alcançado
VALENTIM DE MAGALHAES	339	367	92,37	Não alcançado
VILA CRUZEIRO	209	294	71,09	Alcançado
VILA DO PINHEIRO	612	706	86,69	Não alcançado
VILA ESPERANCA	569	640	88,91	Não alcançado
VILA RESIDENCIAL	504	620	81,29	Não alcançado
VIUVA	667	710	93,94	Não alcançado
Z-10	263	332	79,22	Alcançado
AP 3.1	73209	89911	81,42%	Não Alcançado

Medidas para alcance do indicador: apoiar na forma de registro e adequá-la ao processo de trabalho das unidades. As equipes devem ser estimuladas a registrarem adequadamente escuta inicial e agendamento.

Indicador 4 – Razão de coleta de material citopatológico do colo do útero

O numerador deste indicador é proveniente do SISAB. A planilha com o total de citopatológicos registrados por médicos e enfermeiro é enviada pela DICA da CAP 3.1 no 10º dia útil de cada mês. Nesta planilha consta uma relação com todas as equipes do município do Rio de Janeiro por INE. É necessário que a OS Viva Rio realize o tratamento desta planilha com o objetivo de identificar as equipes e efetuar a correspondência para que haja a identificação do nome da equipe, assim como da unidade. Após essa etapa são identificadas as equipes que devem ser consideradas no numerador, ou seja, as 178 equipes da AP 3.1.

O denominador é oriundo do relatório de cadastro individual do e-SUS. Mensalmente cada unidade da área encaminha estes relatórios por equipe. Em um primeiro momento é realizada a agregação de todas as equipes em uma VBA. Após a consolidação é realizada a seleção dos cidadãos ativos na equipe do sexo feminino que tenha idade entre 25 e 64 anos de acordo com as equipes.

Para o cálculo do indicador, a partir das planilhas geradas para o numerador e denominador é efetuado o join das tabelas.

Outra limitação se encontra no denominador, que é extraído do relatório de cadastro individual e, devido a migração do thrift, há uma superestimação da população de mulheres que deve realizar a coleta de citopatológico.

UNIDADE	Equipe	Número de coletas de material citopatológico do colo do útero em mulheres de 25 a 64 anos	Número de mulheres de 25 a 64 anos cadastradas)	Razão de coleta de material citopatológico do colo do útero	Alcance
CMS NEWTON ALVES CARDOZO - AP 31	CANINARE	8	13	0,615	Alcançado
CF ADIB JATENE - AP 31	VILA DO PINHEIRO	2	358	0,006	Não alcançado
CMS MARIA CRISTINA ROMA PAUGARTTEN - AP 31	PEDREIRA	31	428	0,072	Alcançado
CMS JOSE PARANHOS FONTENELLE - AP 31	ANGELICA MOTA	28	446	0,063	Alcançado
CF HEITOR DOS PRAZERES - AP 31	ESTRELA	1	456	0,002	Não alcançado
CF ALOYSIO AUGUSTO NOVIS - AP 31	SERENO	4	473	0,008	Não alcançado
CF ALOYSIO AUGUSTO NOVIS - AP 31	FE	1	479	0,002	Não alcançado
CF HEITOR DOS PRAZERES - AP 31	ARCO IRIS	8	485	0,016	Não alcançado
CF ALOYSIO AUGUSTO NOVIS - AP 31	BENTO CARDOSO	1	543	0,002	Não alcançado
CF AUGUSTO BOAL - AP 31	OROSINA	2	556	0,004	Não alcançado
CF AUGUSTO BOAL - AP 31	OLEIRA	1	559	0,002	Não alcançado

CF AUGUSTO BOAL - AP 31	BENTO RIBEIRO DANTAS	10	572	0,017	Não alcançado
CF HEITOR DOS PRAZERES - AP 31	GRAUNA	2	576	0,003	Não alcançado
CF VALTER FELISBINO DE SOUZA - AP 31	TONINHO	10	635	0,016	Não alcançado
CF AUGUSTO BOAL - AP 31	CASINHAS	11	640	0,017	Não alcançado
CF ZILDA ARNS - AP 31	FAZENDINHA	5	654	0,008	Não alcançado
CF MARIA SEBASTIANA DE OLIVEIRA - AP 31	PRAIA DA ROSA	5	666	0,008	Não alcançado
CMS IRACI LOPES - AP 31	AMOR	17	670	0,025	Alcançado
CF DINIZ BATISTA DOS SANTOS - AP 31	ARAUJO	6	672	0,009	Não alcançado
CF AUGUSTO BOAL - AP 31	PROCLAMACAO	11	672	0,016	Não alcançado
CF HEITOR DOS PRAZERES - AP 31	SANTA EDWIGES	22	677	0,032	Alcançado
CF ZILDA ARNS - AP 31	PORANGA	16	681	0,023	Não alcançado
CF DINIZ BATISTA DOS SANTOS - AP 31	ARI LEAO	7	688	0,01	Não alcançado
CF ALOYSIO AUGUSTO NOVIS - AP 31	MILTON SANTOS	6	691	0,009	Não alcançado
CF ALOYSIO AUGUSTO NOVIS - AP 31	MANGUEIRINHA	15	693	0,022	Não alcançado
CF MARIA SEBASTIANA DE OLIVEIRA - AP 31	FERNANDO PESSOA	9	719	0,013	Não alcançado
CF KLEBEL DE OLIVEIRA ROCHA - AP 31	CASCATINHA	3	733	0,004	Não alcançado
CF RODRIGO Y AGUILAR ROIG - AP 31	ALVORADA	14	734	0,019	Não alcançado
CF DINIZ BATISTA DOS SANTOS - AP 31	BRIGADEIRO TROMPOWSKI	12	739	0,016	Não alcançado
CF ALOYSIO AUGUSTO NOVIS - AP 31	ACIOLI	10	742	0,013	Não alcançado
CMS PARQUE ROYAL - AP 31	BEIJA-FLORTUBIA CANGA	12	787	0,015	Não alcançado
CF JOAOSINHO TRINTA - AP 31	TAGIPURU	9	788	0,011	Não alcançado
CF RODRIGO Y AGUILAR ROIG - AP 31	ITARARE	4	798	0,005	Não alcançado
CF FELIPPE CARDOSO - AP 31	TRES REIS	3	800	0,004	Não alcançado
CF FELIPPE CARDOSO - AP 31	CARACOL	2	806	0,002	Não alcançado
CF ALOYSIO AUGUSTO NOVIS - AP 31	CRATO	5	806	0,006	Não alcançado
CF FELIPPE CARDOSO - AP 31	APARECIDA	6	806	0,007	Não alcançado
CF JOAOSINHO TRINTA - AP 31	PORTO PRINCIPE	17	822	0,021	Não alcançado
CF RODRIGO Y AGUILAR ROIG - AP 31	ALVORADA CRUZEIRO	6	823	0,007	Não alcançado
CF MARIA SEBASTIANA DE OLIVEIRA - AP 31	MONERO	5	838	0,006	Não alcançado
CF FELIPPE CARDOSO - AP 31	SAO GABRIEL	18	838	0,021	Não alcançado
CF KLEBEL DE OLIVEIRA ROCHA - AP 31	JACUPEMA	2	842	0,002	Não alcançado
CF ALOYSIO AUGUSTO NOVIS - AP 31	ARY BARROSO	9	854	0,011	Não alcançado

CF ZILDA ARNS - AP 31	PALMEIRA	10	856	0,012	Não alcançado
CF RODRIGO Y AGUILAR ROIG - AP 31	FENIX	6	857	0,007	Não alcançado
CF VALTER FELISBINO DE SOUZA - AP 31	PARANAPA NEMA	19	869	0,022	Não alcançado
CF FELIPPE CARDOSO - AP 31	VILA CRUZEIRO	16	885	0,018	Não alcançado
CF ZILDA ARNS - AP 31	IBIRAPITANGA	7	887	0,008	Não alcançado
CMS MARIA CRISTINA ROMA PAUGARTTEN - AP 31	SIRIEMA	2	888	0,002	Não alcançado
CF ZILDA ARNS - AP 31	ADEUS	51	892	0,057	Alcançado
CF VALTER FELISBINO DE SOUZA - AP 31	ABRAAO	10	895	0,011	Não alcançado
CF MARIA SEBASTIANA DE OLIVEIRA - AP 31	ADOLFO PORTO	6	900	0,007	Não alcançado
CMS PARQUE ROYAL - AP 31	EMANUEL	6	907	0,007	Não alcançado
CF ZILDA ARNS - AP 31	AREA CINCO	10	909	0,011	Não alcançado
CF ZILDA ARNS - AP 31	CAPAO	5	912	0,005	Não alcançado
CF FELIPPE CARDOSO - AP 31	GIRASSOL	6	918	0,007	Não alcançado
CMS NAGIB JORGE FARAH - AP 31	FICAP	13	921	0,014	Não alcançado
CF FELIPPE CARDOSO - AP 31	IPOJUCA	13	922	0,014	Não alcançado
CMS MARIA CRISTINA ROMA PAUGARTTEN - AP 31	BORGAUTO	14	923	0,015	Não alcançado
CMS PARQUE ROYAL - AP 31	BOA ESPERANCA	23	931	0,025	Não alcançado
CF FELIPPE CARDOSO - AP 31	COQUEIRO	3	932	0,003	Não alcançado
CMS VILA DO JOAO - AP 31	NOVA ERA	2	945	0,002	Não alcançado
CF FELIPPE CARDOSO - AP 31	ANGRA DOS REIS	5	952	0,005	Não alcançado
CF JOAOSINHO TRINTA - AP 31	OSLO	4	955	0,004	Não alcançado
CMS JOSE PARANHOS FONTENELLE - AP 31	IAPC	20	969	0,021	Não alcançado
CMS JOSE BREVES DOS SANTOS - AP 31	MAR GRANDE	13	974	0,013	Não alcançado
CF KLEBEL DE OLIVEIRA ROCHA - AP 31	JORGE GONCALVES	10	981	0,01	Não alcançado
CMS MADRE TERESA DE CALCUTA - AP 31	MATA	3	989	0,003	Não alcançado
CMS JOSE BREVES DOS SANTOS - AP 31	PICA PAU	13	991	0,013	Não alcançado
CF ZILDA ARNS - AP 31	TELEFERICO	2	993	0,002	Não alcançado
CF EIDIMIR THIAGO DE SOUZA - AP 31	JUPITER	5	1004	0,005	Não alcançado
CF ZILDA ARNS - AP 31	LOTEAMENTO	4	1007	0,004	Não alcançado
CF FELIPPE CARDOSO - AP 31	SAO LUCAS	7	1007	0,007	Não alcançado
CMS NAGIB JORGE FARAH - AP 31	VILA ESPERANCA	9	1008	0,009	Não alcançado
CMS VILA DO JOAO - AP 31	JOSUE DE CASTRO	7	1014	0,007	Não alcançado

CF FELIPPE CARDOSO - AP 31	SOUZA NETO	8	1018	0,008	Não alcançado
CF ZILDA ARNS - AP 31	NOVA BRASILIA	4	1048	0,004	Não alcançado
CF EIDIMIR THIAGO DE SOUZA - AP 31	SAO SEBASTIAO	2	1054	0,002	Não alcançado
CMS NAGIB JORGE FARAH - AP 31	RENASCER	5	1054	0,005	Não alcançado
CF FELIPPE CARDOSO - AP 31	QUATRO BICAS	11	1057	0,01	Não alcançado
CMS JOSE BREVES DOS SANTOS - AP 31	SERRA DO NAVIO	14	1063	0,013	Não alcançado
CMS VILA DO JOAO - AP 31	PATA CHOCA	1	1071	0,001	Não alcançado
CF ZILDA ARNS - AP 31	NOVO ADEUS	10	1071	0,009	Não alcançado
CF EIDIMIR THIAGO DE SOUZA - AP 31	MELGACO	4	1072	0,004	Não alcançado
CMS NAGIB JORGE FARAH - AP 31	ARINOS	11	1082	0,01	Não alcançado
CF MARIA SEBASTIANA DE OLIVEIRA - AP 31	QUEROSEN E	12	1082	0,011	Não alcançado
CF VALTER FELISBINO DE SOUZA - AP 31	BAIANA	22	1090	0,02	Não alcançado
CMS NEWTON ALVES CARDOZO - AP 31	COMBU	7	1092	0,006	Não alcançado
CMS MARIA CRISTINA ROMA PAUGARTTEN - AP 31	CECI	22	1093	0,02	Não alcançado
CMS MARIA CRISTINA ROMA PAUGARTTEN - AP 31	SANTA LUZIA	5	1094	0,005	Não alcançado
CMS MARIA CRISTINA ROMA PAUGARTTEN - AP 31	SANTA RITA	1	1096	0,001	Não alcançado
CF ZILDA ARNS - AP 31	VIUVA	1	1110	0,001	Não alcançado
CMS MARIA CRISTINA ROMA PAUGARTTEN - AP 31	BATURITE	33	1115	0,03	Alcançado
CMS JOSE BREVES DOS SANTOS - AP 31	AGUA DOCE	27	1118	0,024	Não alcançado
CF ZILDA ARNS - AP 31	RESERVAT ORIO	28	1118	0,025	Alcançado
CF EIDIMIR THIAGO DE SOUZA - AP 31	CORDOVIL	3	1119	0,003	Não alcançado
CF WILMA COSTA - AP 31	BOA VISTA	8	1129	0,007	Não alcançado
CMS NAGIB JORGE FARAH - AP 31	SABINO	9	1153	0,008	Não alcançado
CMS MADRE TERESA DE CALCUTA - AP 31	PIXUNAS	8	1175	0,007	Não alcançado
CMS NAGIB JORGE FARAH - AP 31	FIGUEIREDO ROCHA	1	1176	0,001	Não alcançado
CMS NAGIB JORGE FARAH - AP 31	BARAO STUDART	10	1187	0,008	Não alcançado
CMS MADRE TERESA DE CALCUTA - AP 31	INPS	14	1192	0,012	Não alcançado
CMS NAGIB JORGE FARAH - AP 31	FERNANDES DA CUNHA	4	1208	0,003	Não alcançado
CF WILMA COSTA - AP 31	MESSINA	6	1231	0,005	Não alcançado
CMS NECKER PINTO - AP 31	IBATUBA	30	1238	0,024	Não alcançado
CMS MARIA CRISTINA ROMA PAUGARTTEN - AP 31	NACOES	6	1263	0,005	Não alcançado
CMS JOSE BREVES DOS SANTOS - AP 31	AVILA	10	1266	0,008	Não alcançado
CF ASSIS VALENTE - AP 31	EMA	6	1445	0,004	Não alcançado

CF ASSIS VALENTE - AP 31	AVIAO	1	1522	0,001	Não alcançado
CF NILDA CAMPOS DE LIMA - AP 31	PEQUIRI	3	900	0,003	Não alcançado
CF NILDA CAMPOS DE LIMA - AP 31	GUAPORE	3	900	0,003	Não alcançado
CF ADIB JATENE - AP 31	VILA RESIDENCIAL	3	900	0,003	Não alcançado
CF NILDA CAMPOS DE LIMA - AP 31	DOURADOS	4	900	0,004	Não alcançado
CMS SAO GODOFREDO - AP 31	IBIAPINA	6	900	0,007	Não alcançado
CF JEREMIAS MORAES DA SILVA - AP 31	BELA	6	900	0,007	Não alcançado
CMS SAO GODOFREDO - AP 31	FILOMENA	8	900	0,009	Não alcançado
CMS SAO GODOFREDO - AP 31	IAPI	9	900	0,010	Não alcançado
CF NILDA CAMPOS DE LIMA - AP 31	PEDRO RUFINO	9	900	0,010	Não alcançado
CF NILDA CAMPOS DE LIMA - AP 31	ORICA	9	900	0,010	Não alcançado
CMS SAO GODOFREDO - AP 31	BARIRI	10	900	0,011	Não alcançado
CMS AMERICO VELOSO - AP 31	PRAIA DE RAMOS	16	900	0,018	Não alcançado
CMS AMERICO VELOSO - AP 31	RITA RIBAS	17	900	0,019	Não alcançado
CMS NEWTON ALVES CARDOZO - AP 31	COROADO	31	900	0,034	Alcançado
AP 3.1		1178	109753	0,011	Não alcançado

Plano de ação para alcance do indicador:

- Será enviado pelo sistema de Informação da OS Viva Rio no início do mês (após o envio dos relatórios do e-SUS pelas unidades) o total de mulheres de 25 a 64 anos cadastradas por equipe. A partir dessa população, será estimado o total de exames citopatológicos previstos no mês para o alcance do indicador de acordo com a equipe. Por exemplo, há uma equipe com 900 mulheres de 25 a 64 anos. Para o alcance da meta de 0,025 por equipe, é necessário que a equipe realize a coleta de 23 exames;

- Importante orientar os profissionais quanto ao registro do procedimento correto - 02.01.02.003-3;

- O gerente deverá verificar nos relatórios de procedimentos individualizados se os profissionais estão registrando o procedimento;

Indicador 5 - Cobertura de primeira consulta odontológica programática

O numerador deste indicador é proveniente do SISAB. A planilha com o total de primeiras consultas odontológicas realizadas pelo Cirurgião Dentista é enviada pela DICA da

CAP 3.1 no 10º dia útil de cada mês. Nesta planilha consta uma relação com todas as equipes do município do Rio de Janeiro por INE. É necessário que a OS Viva Rio realize o tratamento desta planilha com o objetivo de identificar as equipes e efetuar a correspondência para que haja a identificação do nome da equipe, assim como da unidade. Após essa etapa são identificadas as equipes que devem ser consideradas no numerador, ou seja, as 178 equipes da AP 3.1.

O denominador é oriundo do relatório de cadastro individual do e-SUS. Mensalmente cada unidade da área encaminha estes relatórios por equipe. Em um primeiro momento é realizada a agregação de todas as equipes em uma VBA. Após a consolidação é realizada a seleção dos cidadãos ativos na equipe.

Para o cálculo do indicador, a partir das planilhas geradas para o numerador e denominador é efetuado o join das tabelas.

Outra limitação se encontra no denominador, que é extraído do relatório de cadastro individual e, devido a migração do thrift, há uma superestimação da população cadastrada.

Plano de ação para alcance do indicador: Orientar os cirurgiões dentistas a registrarem que aquele atendimento é uma primeira consulta odontológica. O sistema não identifica automaticamente se aquele registro é o primeiro do usuário, assim como não faz crítica se há duplicidade de 1ª consulta para o mesmo usuário. Abaixo segue o registro adequado:

Indicador 6 – Razão entre tratamentos concluídos e primeiras consultas odontológicas programáticas

Neste indicador o numerador e denominador são provenientes do SISAB. A planilha com o total de atendimentos de demanda espontânea é enviada pela DICA da CAP 3.1 no 10º dia útil de cada mês. Nesta planilha consta uma relação com todas as equipes do município do Rio de Janeiro por INE. É necessário que a OS Viva Rio realize o tratamento desta planilha com o objetivo de identificar as equipes e efetuar a correspondência para que haja a identificação do nome da equipe, assim como da unidade. Desta forma é possível identificar o numerador e denominador deste indicador e assim realizar o cálculo do indicador.

Devido à fonte ser o SISAB, muitas equipes não tem sido transmitidas, o que impacta na fidedignidade do indicador. Faz-se importante orientação por parte da SMS de como evitar essas inconsistências, visto que a OS não tem gestão do SISAB para monitorar as transmissões.

Unidade	Equipe	Número de tratamentos concluídos pelo cirurgião dentista	Número de primeiras consultas odontológicas	Razão entre tratamentos concluídos e primeiras consultas odontológicas programáticas	Alcance
SMS CF EIDIMIR THIAGO DE SOUZA 31	JUPITER	3	16	0,19	Não alcançado
SMS CMS JOSE PARANHOS FONTENELLE 31	TOM	10	24	0,42	Não alcançado
SMS CMS JOSE PARANHOS FONTENELLE 31	TOQUINHO	7	29	0,24	Não alcançado
SMS CF ZILDA ARNS 31	CAPAO	6	21	0,29	Não alcançado
SMS CMS NEWTON ALVES CARDOZO 31	COMBU	4	10	0,4	Não alcançado
SMS CF MARIA SEBASTIANA DE OLIVEIRA 31	ADOLFO PORTO	7	27	0,26	Não alcançado
SMS CMS NAGIB JORGE FARAH 31	DEBUSSY	9	27	0,33	Não alcançado
SMS CF ZILDA ARNS 31	PORANGA	4	16	0,25	Não alcançado
SMS CF ZILDA ARNS 31	IBIRAPITANG A	7	18	0,39	Não alcançado
SMS CF FELIPPE CARDOSO 31	IPOJUCA	9	27	0,33	Não alcançado
SMS CF FELIPPE CARDOSO 31	VILA CRUZEIRO	1	7	0,14	Não alcançado
SMS CF FELIPPE CARDOSO 31	GIRASSOL	7	14	0,5	Não alcançado
SMS CMS NEWTON ALVES CARDOZO 31	CANINARE	21	49	0,43	Não alcançado
SMS CF FELIPPE CARDOSO 31	SAO GABRIEL	4	15	0,27	Não alcançado
SMS CF MARIA SEBASTIANA DE OLIVEIRA 31	QUEROSENE	1	4	0,25	Não alcançado
SMS CMS AMERICO VELOSO 31	PRAIA DE RAMOS	6	39	0,15	Não alcançado
SMS CF DINIZ BATISTA DOS SANTOS 31	ARAUJO	37	57	0,65	Não alcançado
SMS CF AUGUSTO BOAL 31	CASINHAS	2	9	0,22	Não alcançado
SMS CF FELIPPE CARDOSO 31	SOUZA NETO	2	7	0,29	Não alcançado
SMS CF DINIZ BATISTA DOS SANTOS 31	PORTINARI	32	60	0,53	Não alcançado
SMS CF FELIPPE CARDOSO 31	CARACOL	7	16	0,44	Não alcançado
SMS CF FELIPPE CARDOSO 31	SAO LUCAS	4	17	0,24	Não alcançado
SMS CMS PARQUE ROYAL 31	EMANUEL	7	60	0,12	Não alcançado
SMS CF WILMA COSTA 31	DUAS PRAIAS	21	53	0,4	Não alcançado
SMS CMS MARIA CRISTINA ROMA PAUGARTTEN 31	NACOES	28	40	0,7	Alcançado
SMS CMS MADRE TERESA DE CALCUTA 31	MARACAJAS	7	17	0,41	Não alcançado
SMS CMS VILA DO JOAO 31	JOSUE DE CASTRO	7	24	0,29	Não alcançado
SMS CF ADIB JATENE 31	MERENGUE	3	15	0,2	Não alcançado
SMS CF FELIPPE CARDOSO 31	COQUEIRO	4	4	1	Alcançado
SMS CF FELIPPE CARDOSO 31	TRES REIS	13	20	0,65	Alcançado

SMS CF EIDIMIR THIAGO DE SOUZA 31	LAGUNA	4	29	0,14	Não alcançado
SMS CF EIDIMIR THIAGO DE SOUZA 31	SAO SEBASTIAO	1	31	0,03	Não alcançado
SMS CMS NAGIB JORGE FARAH 31	SABINO	20	37	0,54	Não alcançado
SMS CF ZILDA ARNS 31	ADEUS	1	9	0,11	Não alcançado
SMS CF ADIB JATENE 31	PRACA DO SALS	8	31	0,26	Não alcançado
SMS CF AUGUSTO BOAL 31	BENTO RIBEIRO DANTAS	1	12	0,08	Não alcançado
SMS CF FELIPPE CARDOSO 31	ANGRA DOS REIS	13	29	0,45	Não alcançado
SMS CF AUGUSTO BOAL 31	PROCLAMACAO	4	4	1	Alcançado
SMS CF ALOYSIO AUGUSTO NOVIS 31	FE	21	43	0,49	Não alcançado
SMS CF KLEBEL DE OLIVEIRA ROCHA 31	JORGE GONCALVES	1	8	0,12	Não alcançado
SMS CF EIDIMIR THIAGO DE SOUZA 31	CORDOVIL	1	36	0,03	Não alcançado
SMS CF FELIPPE CARDOSO 31	APARECIDA	3	16	0,19	Não alcançado
SMS CF RODRIGO Y AGUILAR ROIG 31	ALVORADA	22	24	0,92	Alcançado
SMS CF AUGUSTO BOAL 31	OLEIRA	3	3	1	Alcançado
SMS CF EIDIMIR THIAGO DE SOUZA 31	MELGACO	4	15	0,27	Não alcançado
SMS CF ALOYSIO AUGUSTO NOVIS 31	ARY BARROSO	19	31	0,61	Não alcançado
SMS CF HEITOR DOS PRAZERES 31	ARCO IRIS	25	45	0,56	Não alcançado
SMS CMS JOSE PARANHOS FONTENELLE 31	VINICIUS	9	16	0,56	Não alcançado
SMS CF ALOYSIO AUGUSTO NOVIS 31	ACIOLI	9	9	1	Alcançado
SMS CF ASSIS VALENTE 31	SANTOS DUMONT	5	12	0,42	Não alcançado
SMS CMS MADRE TERESA DE CALCUTA 31	PIXUNAS	3	5	0,6	Não alcançado
SMS CMS NEWTON ALVES CARDOZO 31	GUARABU	9	26	0,35	Não alcançado
SMS CMS NAGIB JORGE FARAH 31	BARAO STUDART	23	35	0,66	Alcançado
SMS CF MARIA SEBASTIANA DE OLIVEIRA 31	PRAIA DA ROSA	2	5	0,4	Não alcançado
SMS CF NILDA CAMPOS DE LIMA 31	PEDRO RUFINO	5	16	0,31	Não alcançado
SMS CMS NECKER PINTO 31	IBATUBA	1	7	0,14	Não alcançado
SMS CF JEREMIAS MORAES DA SILVA 31	PRINCIPAL	7	7	1	Alcançado
SMS CF FELIPPE CARDOSO 31	GROTAO	11	35	0,31	Não alcançado
SMS CF MARIA SEBASTIANA DE OLIVEIRA 31	FERNANDO PESSOA	8	39	0,21	Não alcançado
SMS CF HEITOR DOS PRAZERES 31	SANTA EDWIGES	11	39	0,28	Não alcançado
SMS CF ZILDA ARNS 31	PALMEIRA	5	21	0,24	Não alcançado
SMS CF ZILDA ARNS 31	RESERVATORIO	11	18	0,61	Não alcançado
SMS CMS JOSE BREVES DOS SANTOS 31	PICA PAU	96	96	1	Alcançado

SMS CF ZILDA ARNS 31	NOVO ADEUS	10	22	0,45	Não alcançado
SMS CF ALOYSIO AUGUSTO NOVIS 31	MANGUEIRINHA	15	26	0,58	Não alcançado
SMS CMS MADRE TERESA DE CALCUTA 31	INPS	1	19	0,05	Não alcançado
SMS CF ZILDA ARNS 31	TELEFERICO	4	11	0,36	Não alcançado
SMS CF AUGUSTO BOAL 31	TIMBAU	1	4	0,25	Não alcançado
SMS CF WILMA COSTA 31	BAVIERA	78	82	0,95	Alcançado
SMS CMS NEWTON ALVES CARDOZO 31	COROADO	8	35	0,23	Não alcançado
SMS CF HEITOR DOS PRAZERES 31	BOA VIAGEM	14	44	0,32	Não alcançado
SMS CF MARIA SEBASTIANA DE OLIVEIRA 31	MONERO	26	38	0,68	Alcançado
SMS CF ZILDA ARNS 31	AREA CINCO	4	7	0,57	Não alcançado
SMS CMS AMERICO VELOSO 31	ALEGRIA	5	41	0,12	Não alcançado
SMS CF VALTER FELISBINO DE SOUZA 31	ABRAAO	1	28	0,04	Não alcançado
SMS CF VALTER FELISBINO DE SOUZA 31	BAIANA	2	6	0,33	Não alcançado
SMS CF ALOYSIO AUGUSTO NOVIS 31	CRATO	24	59	0,41	Não alcançado
SMS CF EIDIMIR THIAGO DE SOUZA 31	ROSAS	1	29	0,03	Não alcançado
SMS CMS VILA DO JOAO 31	NOVA ERA	5	29	0,17	Não alcançado
SMS CF FELIPPE CARDOSO 31	QUATRO BICAS	1	2	0,5	Não alcançado
SMS CF ZILDA ARNS 31	VIUVA	29	46	0,63	Não alcançado
SMS CMS JOSE BREVES DOS SANTOS 31	MAR GRANDE	7	20	0,35	Não alcançado
SMS CF ALOYSIO AUGUSTO NOVIS 31	MILTON SANTOS	25	37	0,68	Alcançado
SMS CMS NECKER PINTO 31	Z-10	4	11	0,36	Não alcançado
SMS CF ALOYSIO AUGUSTO NOVIS 31	BENTO CARDOSO	21	34	0,62	Não alcançado
SMS CMS NECKER PINTO 31	CANDIDO PORTINARI	2	8	0,25	Não alcançado
SMS CF ALOYSIO AUGUSTO NOVIS 31	SERENO	14	29	0,48	Não alcançado
SMS CMS AMERICO VELOSO 31	ROQUETE PINTO	6	55	0,11	Não alcançado
SMS CF JOAOSINHO TRINTA 31	OSLO	4	5	0,8	Alcançado
SMS CF ASSIS VALENTE 31	AGUIA DOURADA	11	15	0,73	Alcançado
SMS CF HEITOR DOS PRAZERES 31	GRAUNA	5	15	0,33	Não alcançado
SMS CF VALTER FELISBINO DE SOUZA 31	PARANAPANEMA	2	19	0,11	Não alcançado
SMS CF KLEBEL DE OLIVEIRA ROCHA 31	MOREIRA DE ABREU		4	0	Não alcançado
SMS CF KLEBEL DE OLIVEIRA ROCHA 31	JACUPEMA		8	0	Não alcançado
SMS CF KLEBEL DE OLIVEIRA ROCHA 31	OLARIA		5	0	Não alcançado
SMS CF KLEBEL DE OLIVEIRA ROCHA 31	ESPERANCA		12	0	Não alcançado
SMS CF KLEBEL DE	CASCATINHA		18	0	Não

OLIVEIRA ROCHA 31					alcançado
SMS CF NILDA CAMPOS DE LIMA 31	DOURADOS		1	0	Não alcançado
SMS CF NILDA CAMPOS DE LIMA 31	PEQUIRI		3	0	Não alcançado
SMS CF VALTER FELISBINO DE SOUZA 31	ALEMAO		12	0	Não alcançado
SMS CF ZILDA ARNS 31	NOVA BRASÍLIA		1	0	Não alcançado
SMS CMS JOSE PARANHOS FONTENELLE 31	PIXIGUINHA		1	0	Não alcançado
SMS CMS MADRE TERESA DE CALCUTA 31	JOAO TELLES		2	0	Não alcançado
SMS CMS MADRE TERESA DE CALCUTA 31	MATA		8	0	Não alcançado
SMS CMS MARIA CRISTINA ROMA PAUGARTTEN 31	SANTA LUZIA		2	0	Não alcançado
AP 3.1		976	2384	0,41	Não alcançado

- Plano de ação para alcance do indicador: Orientar os cirurgiões dentistas a registrarem quando um atendimento é uma primeira consulta odontológica e quando o tratamento foi concluído. O sistema não identificará automaticamente a 1ª consulta odontológica e o tratamento concluído.

Indicador 7 - Proporção de gestantes com 6 ou mais consultas de pré-natal

O numerador e denominador são provenientes do relatório operacional de gestantes e puérperas do e-SUS. As inconsistências da fonte deste indicador foi discriminada na introdução da parte 2 deste documento. É necessário destacar que devido ao thrift do PRIME para o e-SUS (correspondência das informações oriundas do PRIME para o e-SUS), muitas informações constam de forma equivocada nos relatórios: duplicidade de gestantes, mulheres que nunca tiveram o CID-10 de gestação iniciados constam na relação de gestantes e há mulheres com o CID-10 de gestação que não se encontram relacionadas na relação. Com a entrada do e-SUS mais uma barreira foi identificada: a dificuldade sinalizada pelas unidades acerca da inserção das mulheres no relatório.

Foram realizados diversos testes para identificar quais as condições para que as mulheres constem nos relatórios, a saber: registro da ficha CDS de cadastro individual em que conste o CNS da gestante e sinalização do responsável pelo domicílio da gestante (que pode ser a própria ou outra pessoa que resida no domicílio), registro da ficha CDS de cadastro domiciliar e territorial em que conste vinculado o responsável pelo domicílio, Atendimento individual com registro da Data da Última Menstruação (DUM) e Idade Gestacional (IG), Problema/condição avaliada, registro de pré-natal ou CID/CIAP relacionados a gestação, e

ainda, informação relacionada exames solicitados e avaliados (SOAP e/ou problemas/condições e alergias– Médico e Enfermeiro) – Os CIAP-2 e CID-10 que são considerados para que uma mulher se encontrem na situação de gestante são, respectivamente: **W71; W78; W79; W80;W81; W84; W85 (CIAP-2) e Z34 ou Z35 (CID-10).**

O encerramento da gravidez também deve ser registrado para que seja possível o cálculo correto do indicador. Para isto é necessários realizar o desfecho de uma gestação, por nascimento ou interrupção, o profissional deve informar por meio de código CIAP2 ou CID10. Os códigos que podem ser utilizados para encerrar uma gestação são mostrados no quadro a seguir:

CIAP2	Descrição	CID10 relacionáveis
W82	Aborto espontâneo	O02, O03, O05, O06
W83	Aborto provocado	O04, Z30.3
W90	Parto sem complicações de nascido vivo	O80, Z37.0, Z37.9, Z38, Z39
W91	Parto sem complicações de natimorto	Z37.1, Z37.9
W92	Parto com complicações de nascido vivo	O42, O45, O60, O61, O62, O63, O64, O65, O66, O67, O68, O69, O70, O71, O73, O75.0, O75.1, O75.4, O75.5, O75.6, O75.7, O75.8, O75.9, O81, O82, O83, O84, Z37.2, Z37.5, Z37.9, Z38, Z39
W93	Parto com complicações de natimorto	O42, O45, O60, O61, O62, O63, O64, O65, O66, O67, O68, O69, O70, O71, O73, O75.0, O75.1, O75.4, O75.5, O75.6, O75.7, O75.8, O75.9, O81, O82, O83, O84, Z37.1, Z37.3, Z37.4, Z37.6, Z37.7, Z37.9

Fonte: SAS/MS.

Unidade	Equipe	Numerador	Denominador	Indicador	Alcance
SMS CF NILDA CAMPOS DE LIMA 31	DOURADOS	0	4	0,00	Não alcançado
SMS CMS NAGIB JORGE FARAH 31	RENASCER	0	6	0,00	Não alcançado
SMS CMS NAGIB JORGE FARAH 31	ATHILIO PARIM	0	1	0,00	Não alcançado
SMS CMS NAGIB JORGE FARAH 31	VILA ESPERANCA	0	3	0,00	Não alcançado
SMS CMS AMERICO VELOSO 31	PRAIA DE RAMOS	0	2	0,00	Não alcançado
SMS CMS AMERICO VELOSO 31	ALEGRIA	0	4	0,00	Não alcançado
SMS CF ZILDA ARNS 31	ADEUS	0	2	0,00	Não alcançado
SMS CF ZILDA ARNS 31	NOVA BRASILIA	0	2	0,00	Não alcançado
SMS CF ZILDA ARNS 31	PALMEIRA	0	1	0,00	Não alcançado
SMS CF ZILDA ARNS 31	LOTEAMENTO	0	1	0,00	Não alcançado
SMS CF ZILDA ARNS 31	VIUVA	0	2	0,00	Não alcançado
SMS CF ZILDA ARNS 31	RESERVATORIO	0	3	0,00	Não alcançado
SMS CF ZILDA ARNS 31	ALVORADA II	0	4	0,00	Não alcançado
SMS CF ZILDA ARNS 31	CAPAO	0	3	0,00	Não

					alcançado
SMS CMS IRACI LOPES 31	PAZ	0	4	0,00	Não alcançado
SMS CMS IRACI LOPES 31	AMOR	0	7	0,00	Não alcançado
SMS CF DINIZ BATISTA DOS SANTOS 31	PORTINARI	0	1	0,00	Não alcançado
SMS CF DINIZ BATISTA DOS SANTOS 31	ARAUJO	0	5	0,00	Não alcançado
SMS CF DINIZ BATISTA DOS SANTOS 31	CONQUISTA	0	5	0,00	Não alcançado
SMS CMS VILA DO JOAO 31	SOLIDARIA	0	3	0,00	Não alcançado
SMS CMS VILA DO JOAO 31	CONJUNTO ESPERANCA	0	3	0,00	Não alcançado
SMS CF AUGUSTO BOAL 31	PROCLAMACAO	0	6	0,00	Não alcançado
SMS CF AUGUSTO BOAL 31	OLEIRA	0	1	0,00	Não alcançado
SMS CF RODRIGO Y AGUILAR ROIG 31	FENIX	0	2	0,00	Não alcançado
SMS CF RODRIGO Y AGUILAR ROIG 31	ALVORADA	0	1	0,00	Não alcançado
SMS CF RODRIGO Y AGUILAR ROIG 31	ALVORADACRUZEIRO	0	3	0,00	Não alcançado
SMS CF RODRIGO Y AGUILAR ROIG 31	ITARARE	0	2	0,00	Não alcançado
SMS CF MARIA SEBASTIANA DE OLIVEIRA 31	MONERO	0	2	0,00	Não alcançado
SMS CF MARIA SEBASTIANA DE OLIVEIRA 31	ADOLFO PORTO	0	3	0,00	Não alcançado
SMS CF MARIA SEBASTIANA DE OLIVEIRA 31	PRAIA DA ROSA	0	3	0,00	Não alcançado
SMS CF HEITOR DOS PRAZERES 31	SANTA EDWIGES	0	3	0,00	Não alcançado
SMS CF HEITOR DOS PRAZERES 31	BOA VIAGEM	0	1	0,00	Não alcançado
SMS CF HEITOR DOS PRAZERES 31	ARCO IRIS	0	2	0,00	Não alcançado
SMS CF HEITOR DOS PRAZERES 31	ESTRELA	0	1	0,00	Não alcançado
SMS CF HEITOR DOS PRAZERES 31	GRAUNA	0	2	0,00	Não alcançado
SMS CF KLEBEL DE OLIVEIRA ROCHA 31	CASCATINHA	0	3	0,00	Não alcançado
SMS CF KLEBEL DE OLIVEIRA ROCHA 31	MERENDIBA	0	2	0,00	Não alcançado
SMS CF FELIPPE CARDOSO 31	SAO LUCAS	0	3	0,00	Não alcançado
SMS CF FELIPPE CARDOSO 31	CARACOL	0	3	0,00	Não alcançado
SMS CF FELIPPE CARDOSO 31	VILA CRUZEIRO	0	1	0,00	Não alcançado
SMS CF FELIPPE CARDOSO 31	GIRASSOL	0	1	0,00	Não alcançado
SMS CMS SAO GODOFREDO 31	IBIAPINA	0	1	0,00	Não alcançado
SMS CMS SAO GODOFREDO 31	IAPI	0	1	0,00	Não alcançado
SMS CMS SAO GODOFREDO 31	FILOMENA	0	2	0,00	Não alcançado
SMS CMS SAO GODOFREDO 31	BARIRI	0	1	0,00	Não alcançado
SMS CF ASSIS VALENTE 31	AVIAO	0	6	0,00	Não alcançado
SMS CF ASSIS VALENTE 31	AGUIA	0	1	0,00	Não

	DOURADA				alcançado
SMS CF ASSIS VALENTE 31	SANTOS DUMONT	0	5	0,00	Não alcançado
SMS CF ASSIS VALENTE 31	EMA	0	11	0,00	Não alcançado
SMS CF ASSIS VALENTE 31	FLAMINGO	0	1	0,00	Não alcançado
SMS CF JOAOSINHO TRINTA 31	LUCAS	0	3	0,00	Não alcançado
SMS CF JOAOSINHO TRINTA 31	CARTOLA	0	2	0,00	Não alcançado
SMS CF JOAOSINHO TRINTA 31	PORTO PRINCIPE	0	3	0,00	Não alcançado
SMS CF JOAOSINHO TRINTA 31	DEMOCRACIA	0	1	0,00	Não alcançado
SMS CF DINIZ BATISTA DOS SANTOS 31	SAO PEDRO	0	3	0,00	Não alcançado
SMS CF MARIA SEBASTIANA DE OLIVEIRA 31	QUEROSENE	0	2	0,00	Não alcançado
SMS CMS MADRE TERESA DE CALCUTA 31	MARACAJAS	0	1	0,00	Não alcançado
SMS CMS JOSE BREVES DOS SANTOS 31	MAR GRANDE	0	2	0,00	Não alcançado
SMS CMS JOSE BREVES DOS SANTOS 31	AVILA	0	1	0,00	Não alcançado
SMS CMS MARIA CRISTINA ROMA PAUGARTTEN 31	CECI	0	3	0,00	Não alcançado
SMS CMS MARIA CRISTINA ROMA PAUGARTTEN 31	SANTA LUZIA	0	1	0,00	Não alcançado
SMS CMS NECKER PINTO 31	Z-10	0	2	0,00	Não alcançado
SMS CF ZILDA ARNS 31	PORANGA	0	8	0,00	Não alcançado
SMS CF ZILDA ARNS 31	IBIRAPITANGA	0	4	0,00	Não alcançado
SMS CF FELIPPE CARDOSO 31	QUATRO BICAS	0	1	0,00	Não alcançado
SMS CMS NECKER PINTO 31	CANDIDO PORTINARI	0	2	0,00	Não alcançado
SMS CF DINIZ BATISTA DOS SANTOS 31	BRIGADEIRO TROMPOWSKI	0	4	0,00	Não alcançado
SMS CMS NECKER PINTO 31	IBATUBA	0	5	0,00	Não alcançado
SMS CMS JOSE PARANHOS FONTENELLE 31	IAPC	0	3	0,00	Não alcançado
SMS CMS MARIA CRISTINA ROMA PAUGARTTEN 31	SANTA RITA	0	1	0,00	Não alcançado
SMS CF EIDIMIR THIAGO DE SOUZA 31	JUPITER	0	3	0,00	Não alcançado
SMS CF EIDIMIR THIAGO DE SOUZA 31	CORDOVIL	0	3	0,00	Não alcançado
SMS CF EIDIMIR THIAGO DE SOUZA 31	SAO SEBASTIAO	0	2	0,00	Não alcançado
SMS CF EIDIMIR THIAGO DE SOUZA 31	ROSAS	0	1	0,00	Não alcançado
SMS CF NILDA CAMPOS DE LIMA 31	PEDRO RUFINO	0	2	0,00	Não alcançado
SMS CF NILDA CAMPOS DE LIMA 31	OLEIRA MELO	0	3	0,00	Não alcançado
SMS CF NILDA CAMPOS DE LIMA 31	PACHECO JUNIOR	0	2	0,00	Não alcançado
SMS CF NILDA CAMPOS DE LIMA 31	QUITUNGO	0	4	0,00	Não alcançado
SMS CF NILDA CAMPOS DE LIMA 31	ORICA	0	3	0,00	Não alcançado
SMS CF NILDA CAMPOS DE	RIO PRETO	0	4	0,00	Não

LIMA 31					alcançado
SMS CF NILDA CAMPOS DE LIMA 31	PEQUIRI	0	1	0,00	Não alcançado
SMS CF NILDA CAMPOS DE LIMA 31	GUAPORE	0	3	0,00	Não alcançado
SMS CF NILDA CAMPOS DE LIMA 31	BRAS DE PINA	0	1	0,00	Não alcançado
SMS CF WILMA COSTA 31	COCOTA	0	7	0,00	Não alcançado
SMS CF WILMA COSTA 31	BOA VISTA	0	4	0,00	Não alcançado
SMS CF WILMA COSTA 31	BAVIERA	0	2	0,00	Não alcançado
SMS CMS NAGIB JORGE FARAH 31	VALENTIM DE MAGALHAES	0	4	0,00	Não alcançado
SMS CMS JOSE BREVES DOS SANTOS 31	AGUA DOCE	0	2	0,00	Não alcançado
SMS CF KLEBEL DE OLIVEIRA ROCHA 31	MOREIRA DE ABREU	0	2	0,00	Não alcançado
SMS CF WILMA COSTA 31	MESSINA	0	3	0,00	Não alcançado
SMS CF WILMA COSTA 31	PRAIA DA BANDEIRA	0	2	0,00	Não alcançado
SMS CF WILMA COSTA 31	TIJOLINHO	0	2	0,00	Não alcançado
SMS CMS JOSE PARANHOS FONTENELLE 31	ANGELICA MOTA	0	1	0,00	Não alcançado
SMS CMS JOAO CANDIDO 31	KELSONS	1	7	14,29	Não alcançado
SMS CF AUGUSTO BOAL 31	BENTO RIBEIRO DANTAS	1	5	20,00	Não alcançado
SMS CF WILMA COSTA 31	DUAS PRAIAS	1	5	20,00	Não alcançado
SMS CMS MARIA CRISTINA ROMA PAUGARTTEN 31	BORGAUTO	1	4	25,00	Não alcançado
SMS CF ZILDA ARNS 31	NOVO ADEUS	1	4	25,00	Não alcançado
SMS CMS VILA DO JOAO 31	JOSUE DE CASTRO	1	4	25,00	Não alcançado
SMS CF FELIPPE CARDOSO 31	SAO GABRIEL	1	4	25,00	Não alcançado
SMS CF FELIPPE CARDOSO 31	ANGRA DOS REIS	1	4	25,00	Não alcançado
SMS CF FELIPPE CARDOSO 31	SOUZA NETO	1	4	25,00	Não alcançado
SMS CMS AMERICO VELOSO 31	ROQUETE PINTO	1	3	33,33	Não alcançado
SMS CF ZILDA ARNS 31	AREA CINCO	1	3	33,33	Não alcançado
SMS CMS PARQUE ROYAL 31	BOA ESPERANCA	1	3	33,33	Não alcançado
SMS CMS PARQUE ROYAL 31	EMANUEL	1	3	33,33	Não alcançado
SMS CMS VILA DO JOAO 31	TIO MARIO	1	3	33,33	Não alcançado
SMS CF FELIPPE CARDOSO 31	GROTAO	1	3	33,33	Não alcançado
SMS CF FELIPPE CARDOSO 31	COQUEIRO	3	9	33,33	Não alcançado
SMS CMS PARQUE ROYAL 31	BEIJA-FLORTUBIACANGA	1	3	33,33	Não alcançado
SMS CMS VILA DO JOAO 31	NOVA ERA	1	3	33,33	Não alcançado
SMS CMS NAGIB JORGE FARAH 31	FIGUEIREDO ROCHA	1	3	33,33	Não alcançado

SMS CMS NAGIB JORGE FARAH 31	FERNANDES DA CUNHA	1	3	33,33	Não alcançado
SMS CMS JOAO CANDIDO 31	MARCILIO DIAS	2	5	40,00	Não alcançado
SMS CMS VILA DO JOAO 31	PATA CHOCA	2	5	40,00	Não alcançado
SMS CF ZILDA ARNS 31	TELEFERICO	2	5	40,00	Não alcançado
SMS CMS AMERICO VELOSO 31	RITA RIBAS	2	5	40,00	Não alcançado
SMS CMS MARIA CRISTINA ROMA PAUGARTTEN 31	BATURITE	2	5	40,00	Não alcançado
SMS CMS MADRE TERESA DE CALCUTA 31	PIXUNAS	1	2	50,00	Não alcançado
SMS CMS MADRE TERESA DE CALCUTA 31	MATA	1	2	50,00	Não alcançado
SMS CMS NAGIB JORGE FARAH 31	DEBUSSY	2	4	50,00	Não alcançado
SMS CF MARIA SEBASTIANA DE OLIVEIRA 31	ERICO COELHO	1	2	50,00	Não alcançado
SMS CF FELIPPE CARDOSO 31	TRES REIS	1	2	50,00	Não alcançado
SMS CF DINIZ BATISTA DOS SANTOS 31	ARI LEO	1	2	50,00	Não alcançado
SMS CF FELIPPE CARDOSO 31	APARECIDA	1	2	50,00	Não alcançado
SMS CMS NAGIB JORGE FARAH 31	FICAP	2	4	50,00	Não alcançado
SMS CF FELIPPE CARDOSO 31	IPOJUCA	1	2	50,00	Não alcançado
SMS CMS NEWTON ALVES CARDOZO 31	COMBU	1	2	50,00	Não alcançado
SMS CMS NEWTON ALVES CARDOZO 31	GUARABU	1	2	50,00	Não alcançado
SMS CF KLEBEL DE OLIVEIRA ROCHA 31	OLARIA	1	2	50,00	Não alcançado
SMS CMS MADRE TERESA DE CALCUTA 31	INPS	2	3	66,67	Não alcançado
SMS CF KLEBEL DE OLIVEIRA ROCHA 31	ESPERANCA	2	3	66,67	Não alcançado
SMS CMS MADRE TERESA DE CALCUTA 31	JOAO TELLES	1	1	100,00	Alcançado
SMS CMS MARIA CRISTINA ROMA PAUGARTTEN 31	SIRIEMA	1	1	100,00	Alcançado
SMS CF ZILDA ARNS 31	FAZENDINHA	1	1	100,00	Alcançado
SMS CF MARIA SEBASTIANA DE OLIVEIRA 31	FERNANDO PESSOA	2	2	100,00	Alcançado
SMS CF KLEBEL DE OLIVEIRA ROCHA 31	JACUPEMA	1	1	100,00	Alcançado
AP 3.1		56	444	12,61	Não alcançado

Plano de ação para alcance do indicador:


- Será enviada ao gerente da unidade planilha com a relação de gestantes duplicadas para que seja realizada a unificação dos prontuários;
- Será disponibilizada planilha com a relação de todas as gestantes que se encontram na unidade com as seguintes informações: Nome, DPP, DUM, IG, data da última consulta pré-natal, Vacinação, Solicitação de VDRL, Avaliação de VDRL, data do puerpério, data da última consulta odontológica e data da última consulta do ACS. Essa estratégia servirá para que o

gerente sinalize possíveis inconsistências dos relatórios;

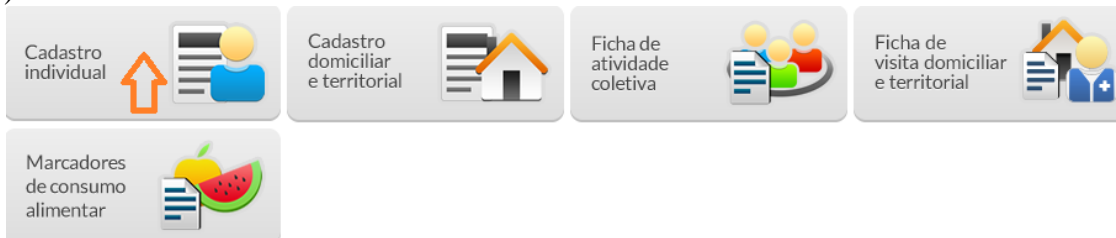
- Estimular a revisão dos cadastrados individuais e domiciliar e territorial para que as gestantes constem nos relatórios.

Indicador 8 – Proporção de recém-nascidos com consulta na primeira semana de vida

Este indicador não foi alcançado no mês de julho. Nem todas as equipes tiveram recém-nascidos com 28 dias devido a problemas no thrift do e-SUS e pelo desconhecimento quanto as informações necessárias para que os recém-nascidos constem no relatório, Tanto o numerador quanto o denominador deste indicador são oriundos do relatório operacional de menores de 5 anos. Neste relatório é necessário que várias etapas de registro sejam contempladas para que a crianças esteja constando na lista: 1) cadastro individual da criança pelo ACS; 2) o ACS precisa indicar na ficha de cadastro individual quem é o responsável pela família e qual o CNS do mesmo; 3) Necessário preencher uma ficha de cadastro individual para o domicílio em que a criança vive com o responsável familiar; 4) habilitar o campo de puericultura no SOAP. Abaixo segue o passo a passo para esclarecimento:



2) Acessar o cadastro individual

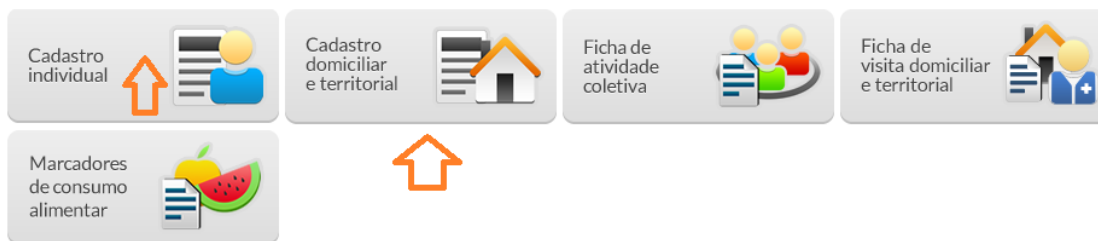


3) Registrar a ficha de cadastro individual (abaixo seguem as informações específicas a serem registradas para que a criança contabilize no relatório operacional de menores de 5 anos):

Identificação do usuário / cidadão

CNS do cidadão 9999999999999999	Cidadão é o responsável familiar? <input type="radio"/> Sim <input checked="" type="radio"/> Não	CNS do responsável familiar 1111111111111111
Nome completo * CRIANÇA		

4) Retorna ao menu anterior e selecionar a ficha de cadastro domiciliar e territorial:



5) Registrar a ficha de cadastro domiciliar e territorial (abaixo seguem as informações específicas a serem registradas para que a criança contabilize no relatório operacional de menores de 5 anos):

Endereço / Local de permanência

CEP * 11111-111 Município * RIO DE JANEIRO - RJ UF * RIO DE JANEIRO

Bairro * TREINAMENTO Tipo de logradouro * AVENIDA

Nome do logradouro * TREINAMENTO N° * 1 Sem número

Complemento Ponto de referência Microárea * 01 Fora da área

Famílias

Nº prontuário familiar CNS do responsável * Data de nascimento do responsável Renda familiar (sal. mínimo) Número de membros da família Reside desde: mm / aaaa Mudou-se

1111111111111111 / /

Unidade	Equipe	Numerador	Denominador	Indicador	Alcance
SMS CMS JOSE BREVES DOS SANTOS 31	PICA PAU	0	2	0	Não alcançado
SMS CMS MADRE TERESA DE CALCUTA 31	INPS	0	1	0	Não alcançado
SMS CMS JOAO CANDIDO 31	MARCILIO DIAS	0	2	0	Não alcançado
SMS CF KLEBEL DE OLIVEIRA ROCHA 31	ESPERANCA	0	2	0	Não alcançado
SMS CMS IRACI LOPES 31	PAZ	0	2	0	Não alcançado
SMS CMS VILA DO JOAO 31	JOSUE DE CASTRO	0	1	0	Não alcançado
SMS CMS VILA DO JOAO 31	PATA CHOCA	0	1	0	Não alcançado
SMS CMS VILA DO JOAO 31	SOLIDARIA	0	2	0	Não alcançado
SMS CF AUGUSTO BOAL 31	BENTO RIBEIRO DANTAS	0	1	0	Não alcançado
SMS CF AUGUSTO BOAL 31	PROCLAMACAO	0	1	0	Não alcançado
SMS CF HEITOR DOS PRAZERES 31	ARCO IRIS	0	1	0	Não alcançado
SMS CF FELIPPE CARDOSO 31	VILA CRUZEIRO	0	1	0	Não alcançado
SMS CF ASSIS VALENTE 31	AVIAO	0	1	0	Não alcançado
SMS CF MARIA SEBASTIANA DE OLIVEIRA 31	QUEROSENE	0	1	0	Não alcançado
SMS CMS NECKER PINTO 31	Z-10	0	1	0	Não alcançado
SMS CMS NECKER PINTO 31	CANDIDO PORTINARI	0	1	0	Não alcançado
SMS CMS MARIA CRISTINA ROMA PAUGARTTEN 31	BATURITE	0	1	0	Não alcançado
SMS CF EIDIMIR THIAGO DE SOUZA 31	SAO SEBASTIAO	0	1	0	Não alcançado

SMS CF WILMA COSTA 31	BOA VISTA	0	1	0	Não alcançado
SMS CMS NAGIB JORGE FARAH 31	VALENTIM DE MAGALHAES	0	1	0	Não alcançado
SMS CMS NAGIB JORGE FARAH 31	FERNANDES DA CUNHA	0	1	0	Não alcançado
SMS CMS JOSE BREVES DOS SANTOS 31	AGUA DOCE	0	1	0	Não alcançado
SMS CF KLEBEL DE OLIVEIRA ROCHA 31	MOREIRA DE ABREU	0	1	0	Não alcançado
SMS CF WILMA COSTA 31	MESSINA	0	1	0	Não alcançado
SMS CMS NAGIB JORGE FARAH 31	DEBUSSY	1	2	50	Não alcançado
SMS CMS JOAO CANDIDO 31	KELSONS	1	2	50	Não alcançado
SMS CMS IRACI LOPES 31	AMOR	1	2	50	Não alcançado
SMS CMS SAO GODOFREDO 31	IBIAPINA	1	2	50	Não alcançado
SMS CF EIDIMIR THIAGO DE SOUZA 31	CORDOVIL	1	2	50	Não alcançado
SMS CF EIDIMIR THIAGO DE SOUZA 31	MELGACO	1	2	50	Não alcançado
SMS CF RODRIGO Y AGUILAR ROIG 31	ALVORADA	3	4	75	Não alcançado
SMS CMS PARQUE ROYAL 31	EMANUEL	1	1	100	Alcançado
SMS CF RODRIGO Y AGUILAR ROIG 31	ALVORADACRU ZEIRO	1	1	100	Alcançado
SMS CF RODRIGO Y AGUILAR ROIG 31	ITARARE	1	1	100	Alcançado
SMS CF KLEBEL DE OLIVEIRA ROCHA 31	CASCATINHA	3	3	100	Alcançado
SMS CMS SAO GODOFREDO 31	FILOMENA	2	2	100	Alcançado
SMS CF DINIZ BATISTA DOS SANTOS 31	SAO PEDRO	1	1	100	Alcançado
SMS CMS JOSE BREVES DOS SANTOS 31	AVILA	1	1	100	Alcançado
SMS CF DINIZ BATISTA DOS SANTOS 31	BRIGADEIRO TROMPOWSKI	2	2	100	Alcançado
SMS CF NILDA CAMPOS DE LIMA 31	OLEIRA MELO	2	2	100	Alcançado
SMS CF NILDA CAMPOS DE LIMA 31	ORICA	1	1	100	Alcançado
SMS CF FELIPPE CARDOSO 31	ANGRA DOS REIS	1	1	100	Alcançado
AP 3.1		25	61	40,98	Não alcançado

Plano de ação para alcance do indicador:

- Será enviada planilha com a relação de crianças duplicadas para que seja realizada a unificação dos prontuários;
- Será disponibilizada planilha com a relação de todas as crianças que se encontram na unidade;
- Será encaminhada planilha de gestantes com a DPP próxima para que seja acompanhada a data de nascimento em vista do registro da ficha de cadastro individual e vinculação ao domicílio, assim como realização da consulta na 1ª semana de vida;
- Estimular a revisão dos cadastrados individuais e domiciliar e territorial para que as

crianças constem nos relatórios

Indicador 9 - Proporção de encaminhamentos para consulta ambulatorial especializada

Para esse indicador o numerador e denominador são provenientes do SISAB. A planilha com o total de encaminhamentos para consulta ambulatorial especializada é enviada pela DICA da CAP 3.1 no 10º dia útil de cada mês. Nesta planilha consta uma relação com todas as equipes do município do Rio de Janeiro por INE. É necessário que a OS Viva Rio realize o tratamento desta planilha com o objetivo de identificar as equipes e efetuar a correspondência para que haja a identificação do nome da equipe, assim como da unidade. Desta forma é possível identificar o numerador e denominador deste indicador e assim realizar o cálculo do indicador.

UNIDADE	Equipe	Número de encaminhamentos para consulta ambulatorial especializada	Número total de atendimentos médicos	Proporção de encaminhamentos para consulta ambulatorial especializada	Alcance
CMS JOSE BREVES DOS SANTOS - AP 31	PICA PAU	35	349	10,03	Alcançado
CMS JOSE BREVES DOS SANTOS - AP 31	COMUNIDADE BOM JARDIM				PENDENTE
CMS JOSE BREVES DOS SANTOS - AP 31	MAR GRANDE	51	250	20,4	Não alcançado
CMS JOSE BREVES DOS SANTOS - AP 31	AVILA	38	199	19,1	Alcançado
CMS JOSE BREVES DOS SANTOS - AP 31	AGUA DOCE				PENDENTE
CMS MADRE TERESA DE CALCUTA - AP 31	PIXUNAS	18	332	5,42	Alcançado
CMS MADRE TERESA DE CALCUTA - AP 31	INPS				PENDENTE
CMS MADRE TERESA DE CALCUTA - AP 31	JOAO TELLES	30	260	11,54	Alcançado
CMS MADRE TERESA DE CALCUTA - AP 31	MATA	20	298	6,71	Alcançado
CMS NECKER PINTO - AP 31	Z-10	20	111	18,02	Alcançado
CMS NECKER PINTO - AP 31	CANDIDO PORTINARI	16	254	6,3	Alcançado
CMS NECKER PINTO - AP 31	IBATUBA	65	442	14,71	Alcançado
CMS MARIA CRISTINA ROMA PAUGARTTEN - AP 31	SIRIEMA	21	200	10,5	Alcançado
CMS MARIA CRISTINA ROMA PAUGARTTEN - AP 31	BORGAUTO	51	354	14,41	Alcançado
CMS MARIA CRISTINA ROMA PAUGARTTEN - AP 31	PEDREIRA	26	449	5,79	Alcançado
CMS MARIA CRISTINA ROMA PAUGARTTEN - AP 31	CECI	22	204	10,78	Alcançado
CMS MARIA CRISTINA ROMA PAUGARTTEN - AP 31	SANTA LUZIA				PENDENTE

CMS MARIA CRISTINA ROMA PAUGARTTEN - AP 31	BATURITE	11	154	7,14	Alcançado
CMS MARIA CRISTINA ROMA PAUGARTTEN - AP 31	SANTA RITA				PENDENTE
CMS MARIA CRISTINA ROMA PAUGARTTEN - AP 31	NACOES	4	58	6,9	Alcançado
CMS AMERICO VELOSO - AP 31	PRAIA DE RAMOS	45	568	7,92	Alcançado
CMS AMERICO VELOSO - AP 31	ALEGRIA	166	782	21,23	Não alcançado
CMS AMERICO VELOSO - AP 31	RITA RIBAS	3	48	6,25	Alcançado
CMS JOAO CANDIDO - AP 31	MARCILIO DIAS				PENDENTE
CMS JOAO CANDIDO - AP 31	KELSONS	25	365	6,85	Alcançado
CF ALOYSIO AUGUSTO NOVIS - AP 31	FE	37	382	9,69	Alcançado
CF ALOYSIO AUGUSTO NOVIS - AP 31	ACIOLI	23	452	5,09	Alcançado
CF ALOYSIO AUGUSTO NOVIS - AP 31	CRATO	44	517	8,51	Alcançado
CF ALOYSIO AUGUSTO NOVIS - AP 31	MANGUEIRINHA	65	445	14,61	Alcançado
CF ALOYSIO AUGUSTO NOVIS - AP 31	ARY BARROSO	56	419	13,37	Alcançado
CF ALOYSIO AUGUSTO NOVIS - AP 31	SERENO	10	134	7,46	Alcançado
CF ALOYSIO AUGUSTO NOVIS - AP 31	MILTON SANTOS	1	50	2	Alcançado
CF ALOYSIO AUGUSTO NOVIS - AP 31	BENTO CARDOSO				PENDENTE
CMS PARQUE ROYAL - AP 31	BOA ESPERANCA	10	51	19,61	Alcançado
CMS PARQUE ROYAL - AP 31	EMANUEL	32	441	7,26	Alcançado
CMS PARQUE ROYAL - AP 31	BEIJA-FLORTUBIACANGA				PENDENTE
CMS VILA DO JOAO - AP 31	TIO MARIO	7	287	2,44	Alcançado
CMS VILA DO JOAO - AP 31	JOSUE DE CASTRO	71	393	18,07	Alcançado
CMS VILA DO JOAO - AP 31	PATA CHOCA	35	329	10,64	Alcançado
CMS VILA DO JOAO - AP 31	SOLIDARIA	27	307	8,79	Alcançado
CMS VILA DO JOAO - AP 31	CONJUNTO ESPERANCA	33	349	9,46	Alcançado
CMS VILA DO JOAO - AP 31	NOVA ERA	58	383	15,14	Alcançado
CF AUGUSTO BOAL - AP 31	BENTO RIBEIRO DANTAS	32	270	11,85	Alcançado
CF AUGUSTO BOAL - AP 31	PROCLAMACAO	3	35	8,57	Alcançado
CF AUGUSTO BOAL - AP 31	TIMBAU	75	578	12,98	Alcançado
CF AUGUSTO BOAL - AP 31	OLEIRA	44	482	9,13	Alcançado
CF AUGUSTO BOAL - AP 31	OROSINA	4	161	2,48	Alcançado
CF AUGUSTO BOAL - AP 31	CASINHAS	39	533	7,32	Alcançado
CF RODRIGO Y AGUILAR ROIG - AP 31	FENIX				PENDENTE
CF RODRIGO Y AGUILAR ROIG - AP 31	ALVORADA	15	477	3,14	Alcançado
CF RODRIGO Y AGUILAR ROIG - AP 31	ALVORADACRUZEIRO				PENDENTE
CF RODRIGO Y AGUILAR ROIG - AP 31	ITARARE	13	252	5,16	Alcançado
CF MARIA SEBASTIANA DE	MONERO	75	827	9,07	Alcançado

OLIVEIRA - AP 31					
CF MARIA SEBASTIANA DE OLIVEIRA - AP 31	FERNANDO PESSOA	75	688	10,9	Alcançado
CF MARIA SEBASTIANA DE OLIVEIRA - AP 31	ADOLFO PORTO				PENDENTE
CF MARIA SEBASTIANA DE OLIVEIRA - AP 31	PRAIA DA ROSA	27	279	9,68	Alcançado
CF MARIA SEBASTIANA DE OLIVEIRA - AP 31	QUEROSENE	54	659	8,19	Alcançado
CF HEITOR DOS PRAZERES - AP 31	SANTA EDWIGES	61	366	16,67	Alcançado
CF HEITOR DOS PRAZERES - AP 31	BOA VIAGEM				PENDENTE
CF HEITOR DOS PRAZERES - AP 31	ARCO IRIS	24	190	12,63	Alcançado
CF HEITOR DOS PRAZERES - AP 31	ESTRELA	16	154	10,39	Alcançado
CF HEITOR DOS PRAZERES - AP 31	NOVO HORIZONTE				PENDENTE
CF HEITOR DOS PRAZERES - AP 31	GRAUNA	46	308	14,94	Alcançado
CF FELIPPE CARDOSO - AP 31	GROTAO	19	145	13,1	Alcançado
CF FELIPPE CARDOSO - AP 31	COQUEIRO	47	411	11,44	Alcançado
CF FELIPPE CARDOSO - AP 31	SAO GABRIEL	58	489	11,86	Alcançado
CF FELIPPE CARDOSO - AP 31	SAO LUCAS	41	323	12,69	Alcançado
CF FELIPPE CARDOSO - AP 31	TRES REIS	24	216	11,11	Alcançado
CF FELIPPE CARDOSO - AP 31	CARACOL	32	458	6,99	Alcançado
CF FELIPPE CARDOSO - AP 31	VILA CRUZEIRO	14	87	16,09	Alcançado
CF FELIPPE CARDOSO - AP 31	GIRASSOL	15	239	6,28	Alcançado
CF FELIPPE CARDOSO - AP 31	APARECIDA	34	238	14,29	Alcançado
CF FELIPPE CARDOSO - AP 31	IPOJUCA	53	413	12,83	Alcançado
CF FELIPPE CARDOSO - AP 31	QUATRO BICAS	49	441	11,11	Alcançado
CF FELIPPE CARDOSO - AP 31	ANGRA DOS REIS	17	223	7,62	Alcançado
CF FELIPPE CARDOSO - AP 31	SOUZA NETO	45	273	16,48	Alcançado
CMS SAO GODOFREDO - AP 31	IBIAPINA	61	594	10,27	Alcançado
CMS SAO GODOFREDO - AP 31	IAPI	76	534	14,23	Alcançado
CMS SAO GODOFREDO - AP 31	FILOMENA	42	234	17,95	Alcançado
CMS SAO GODOFREDO - AP 31	BARIRI	66	370	17,84	Alcançado
CF ASSIS VALENTE - AP 31	AVIAO	66	596	11,07	Alcançado
CF ASSIS VALENTE - AP 31	AGUIA DOURADA	30	617	4,86	Alcançado
CF ASSIS VALENTE - AP 31	SANTOS DUMONT	86	743	11,57	Alcançado
CF ASSIS VALENTE - AP 31	EMA	28	443	6,32	Alcançado
CF ASSIS VALENTE - AP 31	FLAMINGO	57	555	10,27	Alcançado
CMS NEWTON ALVES CARDOZO - AP 31	GUARABU	46	472	9,75	Alcançado
CF EIDIMIR THIAGO DE SOUZA - AP 31	JUPITER	47	179	26,26	Não alcançado
CF EIDIMIR THIAGO DE SOUZA - AP 31	CORDOVIL	30	270	11,11	Alcançado
CF NILDA CAMPOS DE LIMA - AP 31	DOURADOS	32	319	10,03	Alcançado
CF NILDA CAMPOS DE LIMA - AP 31	PEDRO RUFINO	22	313	7,03	Alcançado
CF NILDA CAMPOS DE LIMA - AP 31	OLEIRA MELO	34	376	9,04	Alcançado

CF NILDA CAMPOS DE LIMA - AP 31	QUITUNGO	2	287	0,7	Alcançado
CF NILDA CAMPOS DE LIMA - AP 31	ORICA	46	320	14,37	Alcançado
CF NILDA CAMPOS DE LIMA - AP 31	RIO PRETO	44	482	9,13	Alcançado
CF NILDA CAMPOS DE LIMA - AP 31	PEQUIRI	49	488	10,04	Alcançado
CF NILDA CAMPOS DE LIMA - AP 31	GUAPORE	43	381	11,29	Alcançado
CF KLEBEL DE OLIVEIRA ROCHA - AP 31	ESPERANCA				PENDENTE
CF KLEBEL DE OLIVEIRA ROCHA - AP 31	CASCATINHA	93	579	16,06	Alcançado
CF KLEBEL DE OLIVEIRA ROCHA - AP 31	MERENDIBA	52	503	10,34	Alcançado
CF KLEBEL DE OLIVEIRA ROCHA - AP 31	MOREIRA DE ABREU	50	477	10,48	Alcançado
CF KLEBEL DE OLIVEIRA ROCHA - AP 31	JACUPEMA	119	559	21,29	Não alcançado
CF KLEBEL DE OLIVEIRA ROCHA - AP 31	JORGE GONCALVES	64	500	12,8	Alcançado
CF KLEBEL DE OLIVEIRA ROCHA - AP 31	OLARIA	86	503	17,1	Alcançado
CF VALTER FELISBINO DE SOUZA - AP 31	TONINHO	21	275	7,64	Alcançado
CF VALTER FELISBINO DE SOUZA - AP 31	TIO PAULINHO				PENDENTE
CF VALTER FELISBINO DE SOUZA - AP 31	BAIANA	8	640	1,25	Alcançado
CF VALTER FELISBINO DE SOUZA - AP 31	ARTEMIS				PENDENTE
CF VALTER FELISBINO DE SOUZA - AP 31	ABRAAO	47	766	6,14	Alcançado
CF VALTER FELISBINO DE SOUZA - AP 31	PARANAPANE MA	1	639	0,16	Alcançado
CF VALTER FELISBINO DE SOUZA - AP 31	ALEMAO	48	641	7,49	Alcançado
CF DINIZ BATISTA DOS SANTOS - AP 31	PORTINARI				PENDENTE
CF DINIZ BATISTA DOS SANTOS - AP 31	ARAUJO	31	87	35,63	Não alcançado
CF DINIZ BATISTA DOS SANTOS - AP 31	CONQUISTA	38	403	9,43	Alcançado
CF DINIZ BATISTA DOS SANTOS - AP 31	SAO PEDRO	24	112	21,43	Não alcançado
CF DINIZ BATISTA DOS SANTOS - AP 31	ARI LEAO	48	367	13,08	Alcançado
CF DINIZ BATISTA DOS SANTOS - AP 31	BRIGADEIRO TROMPOWSKI	14	152	9,21	Alcançado
CMS JOSE PARANHOS FONTENELLE - AP 31	IAPC	78	293	26,62	Não alcançado
CMS JOSE PARANHOS FONTENELLE - AP 31	ANGELICA MOTA	118	261	45,21	Não alcançado
CF JEREMIAS MORAES DA SILVA - AP 31	NOVA	20	287	6,97	Alcançado
CF JEREMIAS MORAES DA SILVA - AP 31	TEIXEIRA RIBEIRO	31	296	10,47	Alcançado
CF JEREMIAS MORAES DA SILVA - AP 31	ROBSON CAETANO	12	169	7,1	Alcançado
CF JEREMIAS MORAES DA SILVA - AP 31	CAMPO DA PATY	3	205	1,46	Alcançado
CF JEREMIAS MORAES DA SILVA - AP 31	PRINCIPAL	40	332	12,05	Alcançado
CF JEREMIAS MORAES DA SILVA - AP 31	BELA	21	197	10,66	Alcançado

CF JEREMIAS MORAES DA SILVA - AP 31	PRAIA	13	211	6,16	Alcançado
CF JEREMIAS MORAES DA SILVA - AP 31	SAFIRA	50	447	11,19	Alcançado
CMS JOSE BREVES DOS SANTOS - AP 31	SERRA DO NAVIO	41	169	24,26	Não alcançado
CMS NAGIB JORGE FARAH - AP 31	BARAO STUDART	38	344	11,05	Alcançado
CMS NAGIB JORGE FARAH - AP 31	RENASCER	22	319	6,9	Alcançado
CMS NAGIB JORGE FARAH - AP 31	SABINO	29	267	10,86	Alcançado
CMS NAGIB JORGE FARAH - AP 31	DEBUSSY	40	417	9,59	Alcançado
CMS NAGIB JORGE FARAH - AP 31	ARINOS	49	274	17,88	Alcançado
CMS NAGIB JORGE FARAH - AP 31	VILA ESPERANCA	29	369	7,86	Alcançado
CMS NAGIB JORGE FARAH - AP 31	FICAP	37	375	9,87	Alcançado
CMS NAGIB JORGE FARAH - AP 31	FIGUEIREDO ROCHA	42	413	10,17	Alcançado
CMS NAGIB JORGE FARAH - AP 31	ALVARENGA PEIXOTO	34	476	7,14	Alcançado
CMS NAGIB JORGE FARAH - AP 31	VALENTIM DE MAGALHAES	31	100	31	Não alcançado
CMS NAGIB JORGE FARAH - AP 31	FERNANDES DA CUNHA	1	18	5,56	Alcançado
CMS AMERICO VELOSO - AP 31	ROQUETE PINTO	25	412	6,07	Alcançado
CF ZILDA ARNS - AP 31	NOVO ADEUS	54	725	7,45	Alcançado
CF ZILDA ARNS - AP 31	ADEUS	41	337	12,17	Alcançado
CF ZILDA ARNS - AP 31	AREA CINCO	60	433	13,86	Alcançado
CF ZILDA ARNS - AP 31	NOVA BRASILIA	90	767	11,73	Alcançado
CF ZILDA ARNS - AP 31	PALMEIRA	66	455	14,51	Alcançado
CF ZILDA ARNS - AP 31	FAZENDINHA	27	470	5,74	Alcançado
CF ZILDA ARNS - AP 31	LOTEAMENTO	42	377	11,14	Alcançado
CF ZILDA ARNS - AP 31	VIUVA	81	662	12,24	Alcançado
CF ZILDA ARNS - AP 31	RESERVATORIO	79	692	11,42	Alcançado
CF ZILDA ARNS - AP 31	ALVORADA II	52	560	9,29	Alcançado
CF ZILDA ARNS - AP 31	CAPAO	50	602	8,31	Alcançado
CF ZILDA ARNS - AP 31	TELEFERICO	52	510	10,2	Alcançado
CF ZILDA ARNS - AP 31	PORANGA	65	542	11,99	Alcançado
CF ZILDA ARNS - AP 31	IBIRAPITANGA	53	614	8,63	Alcançado
CMS IRACI LOPES - AP 31	PAZ				PENDENTE
CMS IRACI LOPES - AP 31	AMOR	79	418	18,9	Alcançado
CF ADIB JATENE - AP 31	PROF PAULO FREIRE				PENDENTE
CF ADIB JATENE - AP 31	PRACA DO SALSA	4	25	16	Alcançado
CF ADIB JATENE - AP 31	GUSTAVO CAPANEMA	26	336	7,74	Alcançado
CF ADIB JATENE - AP 31	MERENGUE	3	35	8,57	Alcançado
CF ADIB JATENE - AP 31	VILA DO PINHEIRO	44	387	11,37	Alcançado
CF ADIB JATENE - AP 31	SELETA	9	405	2,22	Alcançado
CF ADIB JATENE - AP 31	VILA RESIDENCIAL	3	40	7,5	Alcançado

CF ADIB JATENE - AP 31	SAO JOSE OPERARIO				PENDENTE
CF JOAOSINHO TRINTA - AP 31	OSLO	62	385	16,1	Alcançado
CF JOAOSINHO TRINTA - AP 31	LUCAS				PENDENTE
CF JOAOSINHO TRINTA - AP 31	TAGIPURU	1	69	1,45	Alcançado
CF JOAOSINHO TRINTA - AP 31	CARTOLA	39	531	7,34	Alcançado
CF JOAOSINHO TRINTA - AP 31	PORTO PRINCIPE	71	351	20,23	Não alcançado
CF JOAOSINHO TRINTA - AP 31	DEMOCRACIA	20	156	12,82	Alcançado
CMS NEWTON ALVES CARDOZO - AP 31	COMBU	56	471	11,89	Alcançado
CMS NEWTON ALVES CARDOZO - AP 31	COROADO				PENDENTE
CMS NEWTON ALVES CARDOZO - AP 31	CANINARE				PENDENTE
CF EIDIMIR THIAGO DE SOUZA - AP 31	LAGUNA	254	565	44,96	Não alcançado
CF EIDIMIR THIAGO DE SOUZA - AP 31	MELGACO	22	296	7,43	Alcançado
CF EIDIMIR THIAGO DE SOUZA - AP 31	SAO SEBASTIAO	109	420	25,95	Não alcançado
CF EIDIMIR THIAGO DE SOUZA - AP 31	ROSAS	50	210	23,81	Não alcançado
CF WILMA COSTA - AP 31	COCOTA	51	372	13,71	Alcançado
CF WILMA COSTA - AP 31	BOA VISTA	29	257	11,28	Alcançado
CF WILMA COSTA - AP 31	BAVIERA				PENDENTE
CF WILMA COSTA - AP 31	DUAS PRAIAS	108	693	15,58	Alcançado
CF WILMA COSTA - AP 31	MAGIOLI	21	215	9,77	Alcançado
CF WILMA COSTA - AP 31	MESSINA	41	423	9,69	Alcançado
AP 3.1		6561	57715	11,37	Alcançado

Indicador 10 - Proporção de serviços ofertados pela Equipe de Saúde da Família

O numerador deste indicador é proveniente do PEC/e-SUS, enquanto o denominador corresponde ao total de procedimentos previstos na carteira de serviços. É necessário que pelo menos 1 registro dos procedimentos abaixo seja registrado no campo procedimento da tela do SOAP por unidade de saúde para que seja alcançado para a área. Anteriormente a relação de procedimentos contemplava um total de 31, mas com a alteração do cálculo do indicador pelo NISAP comunicado em 31 de julho de 2019, a relação passa a ser 27 procedimentos. Abaixo segue a relação de procedimentos:

Quadro 11 – Relação de procedimentos da carteira de serviços

Nº	Procedimento	Código	Registro no e-SUS	Local
1	Administração de medicamentos via endovenosa ou intramuscular	03.01.10.002-0	Administração de medicamentos em atenção básica	SOAP
2	Administração de medicamentos inalação/nebulização	03.01.10.010-1	Inalação/ nebulização	SOAP
3	Aferição de PA	03.01.10.003-9	Aferição de pressão arterial	SOAP

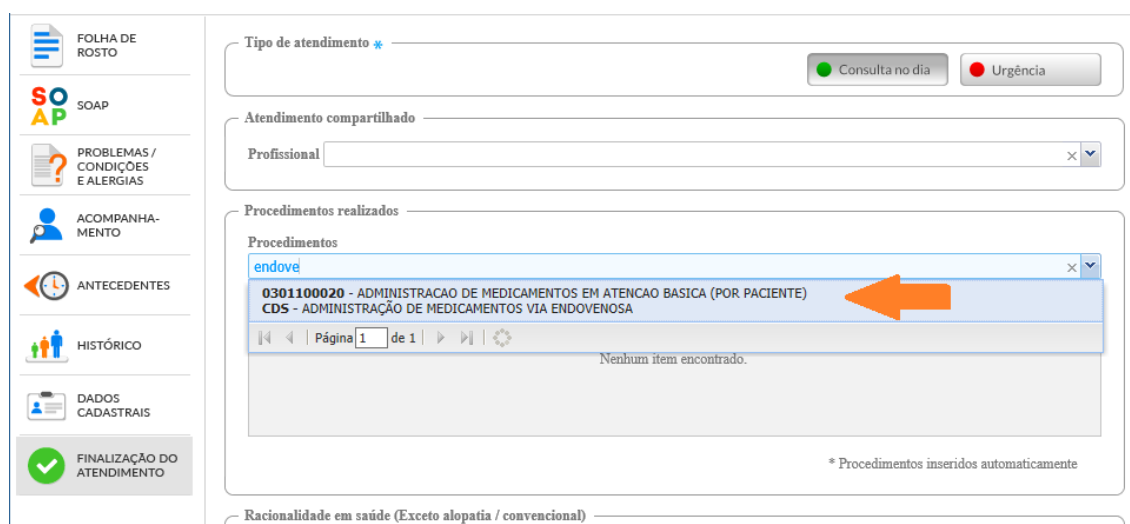
4	Atendimento clínico p/ indicação, fornecimento e inserção do dispositivo intra-uterino (DIU)	03.01.04.002-8	Atendimento clínico p/ indicação, fornecimento e inserção do dispositivo intra-uterino (DIU)	SOAP
5	Cauterização química de pequenas lesões	03.03.08.001-9	Cauterização química de pequenas lesões	SOAP
6	Cateterismo vesical de alívio	03.01.10.004-7	Cateterismo vesical de alívio	SOAP
	Cateterismo Vesical de demora	03.01.10.005-5	Cateterismo Vesical de demora	SOAP
7	Cirurgia de unha (cantoplastia)	04.01.01.006-6	Cirurgia de unha (cantoplastia)	SOAP
8	Coleta de citopatológico de colo uterino	02.01.02.003-3	Coleta de material para exame citopatológico de colo uterino	SOAP
9	Coleta de material p/ exame laboratorial	02.01.02.004-1	Coleta de material p/ exame laboratorial	SOAP
10	Curativo grau I c/ ou s/ debridamento	04.01.01.002-3	Curativo grau I c/ ou s/ debridamento	SOAP
11	Curativo especial	04.01.01.001-5	Curativo grau II c/ ou s/ debridamento	SOAP
12	Drenagem de abscesso	04.01.01.003-1	Drenagem de abscesso	SOAP
13	Eletrocardiograma	03.11.02.003-6	Eletrocardiograma	SOAP
14	Exame do pé diabético	03.01.04.009-5	Exame do pé diabético	SOAP
15	Exérese/biopsia/punção de tumores superficiais de pele	04.01.01.007-4	Exérese/biopsia/punção de tumores superficiais de pele e anexos /cisto sebáceo/ lipoma	SOAP
16	Infiltração em cavidade sinovial	03.03.09.003-0	Infiltração de substâncias em cavidade sinovial (articulação, bainha tendinosa)	SOAP
17	Avaliação antropométrica	01.01.04.002-4	Avaliação antropométrica	SOAP
18	Retirada de pontos de cirurgias básicas (por paciente)	03.01.10.015-2	Retirada de pontos de cirurgias básicas (por paciente)	SOAP
19	Retirada de cerume	04.04.01.027-0	Remoção de cerumen de conduto auditivo externo uni/bilateral	SOAP
20	Sutura simples	04.01.01.006-6	Excisão e/ou sutura simples de pequenas lesões/ ferimentos de pele / anexos e mucosas	SOAP
21	Terapia de reidratação oral	03.01.10.018-7	Terapia de reidratação oral	SOAP
22	Teste rápido de gravidez	03.14.01.006-6	Teste rápido de gravidez	SOAP
23	Teste rápido para detecção de infecção pelo HBV	03.14.01.010-4	Teste rápido para detecção de infecção pelo HBV	SOAP
24	Teste rápido para hepatite C	03.14.01.009-0	Teste rápido para detecção de hepatite C	SOAP
25	Teste rápido para sífilis	03.14.01.007-4	Teste rápido para sífilis	SOAP
26	Teste rápido para detecção de	03.14.01.004-0	Teste rápido para detecção de	SOAP

	HIV na gestante ou pai/parceiro		HIV na gestante ou pai/parceiro	
	Teste rápido para detecção de infecção pelo HIV	03.14.01.005-8	Teste rápido para detecção de infecção pelo HIV	SOAP
27	Triagem oftalmológica	03.11.06.027-5	Triagem oftalmológica	SOAP

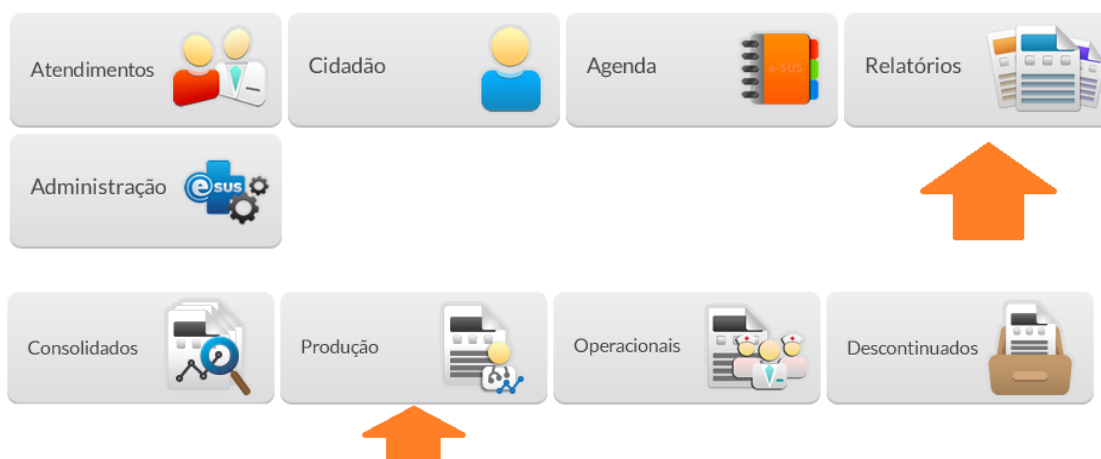
Fonte:

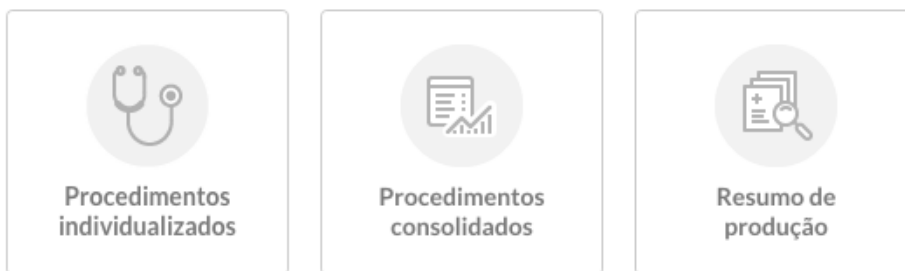
- (1) Ficha técnica Indicador Proporção de serviços ofertados pela equipe de saúde da família (SMS/SUBPAV)
- (2) Sistema de Gerenciamento da Tabela de Procedimento, Medicamentos e OPM do SUS (DATASUS)
- (3) Manual e-SUS AB

O registro no SOAP deve ser da seguinte forma:



Medidas para alcance do indicador: orientar os gerentes a acompanharem os registros dos procedimentos a partir dos relatórios individualizados e consolidados:





Procedimentos / Pequenas cirurgias

Descrição	Quantidade
Acupuntura com inserção de agulhas	0
Administração de vitamina A	0
Cateterismo vesical de alívio	0
Cauterização química de pequenas lesões	0
Cirurgia de unha (cantoplastia)	0
Coleta de citopatológico de colo uterino	1
Cuidado de estomas	0
Curativo especial	0

Procedimentos / Pequenas cirurgias

Descrição	Quantidade
Drenagem de abscesso	0
Eletrocardiograma	0
Exame de fundo de olho (Fundoscopia)	0
Exame do pé diabético	0
Exérese / Biópsia / Punção de tumores superficiais de pele	0
Infiltração em cavidade sinovial	0
Remoção de corpo estranho da cavidade auditiva e nasal	0
Remoção de corpo estranho subcutâneo	0
Retirada de cerume	0
Retirada de pontos de cirurgias básicas (por paciente)	0
Sutura simples	0
Tamponamento de epistaxe	0
Teste do olhinho (TRV)	0
Triagem oftalmológica	0

Procedimentos - Teste rápido

Descrição	Quantidade
De gravidez	0
Dosagem de proteinúria	0
Para HIV	0
Para hepatite C	0
Para sífilis	0

Outros procedimentos (SIGTAP)

Descrição	Quantidade
0101040024 - AVALIAÇÃO ANTROPOMÉTRICA	1
0301010064 - CONSULTA MEDICA EM ATENÇÃO BASICA	2
0301010080 - CONSULTA P/ ACOMPANHAMENTO DE CRESCIMENTO E DESENVOLVIMENTO (PUERICULTURA)	2
0301040028 - ATENDIMENTO CLINICO P/ INDICACAO, FORNECIMENTO E INSERCAO DO DISPOSITIVO INTRA-UTERINO (DIU)	1
Total:	6

Anteriormente se seguia para o cálculo deste indicador o orientado no ofício 08/2019 da SAP, sendo considerado o somatório de procedimentos efetuados por equipe no numerador (se a equipe fizesse apenas um procedimento, era atribuído o valor 1 e quando não, o valor era zero). O denominador correspondia ao total de procedimentos previstos para a equipe (27 procedimentos) e em seguida eram somados. Em reunião ocorrida no dia 27 de setembro de 2019, foi informado que se uma unidade da área efetuasse pelo menos 1 procedimento, a realização do procedimento seria contabilizado para a área. Desta forma realizamos a correção para atender ao explicado em reunião. Ocorre que em nenhum documento divulgado até o momento pela SAP havia esta orientação. É importante que essas orientações sejam divulgadas formalmente para as áreas.

O numerador deste indicador é extraído do relatório de procedimentos individualizados. Há a relação de 27 procedimentos que devem ser registrados pelos profissionais. Com a mudança do sistema, é necessário que se redefina o hábito do registro, que depende mais da ação dos profissionais quando comparado com o prontuário contratado.

UNIDADE	EQUIPE	Numerador	Denominador	Indicador
SMS CMS JOSE BREVES DOS SANTOS - AP 31	PICA PAU	12	27	44.44%
SMS CMS JOSE BREVES DOS SANTOS - AP 31	COMUNIDADE BOM JARDIM	11	27	40.74%
SMS CF NILDA CAMPOS DE LIMA - AP 31	DOURADOS	14	27	51.85%
SMS CMS MADRE TERESA DE CALCUTA - AP 31	PIXUNAS	12	27	44.44%
SMS CMS MADRE TERESA DE CALCUTA - AP 31	INPS	10	27	37.04%

SMS CMS MADRE TERESA DE CALCUTA - AP 31	JOAO TELLES	11	27	40.74%
SMS CMS MADRE TERESA DE CALCUTA - AP 31	MATA	9	27	33.33%
SMS CMS MARIA CRISTINA ROMA PAUGARTTEN - AP 31	SIRIEMA	11	27	40.74%
SMS CMS MARIA CRISTINA ROMA PAUGARTTEN - AP 31	BORGAUTO	8	27	29.63%
SMS CMS MARIA CRISTINA ROMA PAUGARTTEN - AP 31	PEDREIRA	10	27	37.04%
SMS CMS NAGIB JORGE FARAH - AP 31	BARAO STUDART	12	27	44.44%
SMS CMS NAGIB JORGE FARAH - AP 31	RENASCER	7	27	25.93%
SMS CMS NAGIB JORGE FARAH - AP 31	SABINO	11	27	40.74%
SMS CMS NAGIB JORGE FARAH - AP 31	DEBUSSY	11	27	40.74%
SMS CMS NAGIB JORGE FARAH - AP 31	ARINOS	12	27	44.44%
SMS CMS NAGIB JORGE FARAH - AP 31	VILA ESPERANCA	12	27	44.44%
SMS CMS AMERICO VELOSO - AP 31	ROQUETE PINTO	12	27	44.44%
SMS CMS AMERICO VELOSO - AP 31	PRAIA DE RAMOS	0	27	0.00%
SMS CMS AMERICO VELOSO - AP 31	ALEGRIA	11	27	40.74%
SMS CMS JOAO CANDIDO - AP 31	MARCILIO DIAS	10	27	37.04%
SMS CMS JOAO CANDIDO - AP 31	KELSONS	12	27	44.44%
SMS CF KLEBEL DE OLIVEIRA ROCHA - AP 31	ESPERANCA	11	27	40.74%
SMS CF VALTER FELISBINO DE SOUZA - AP 31	TONINHO	10	27	37.04%
SMS CF VALTER FELISBINO DE SOUZA - AP 31	TIO PAULINHO	10	27	37.04%
SMS CF VALTER FELISBINO DE SOUZA - AP 31	BAIANA	13	27	48.15%
SMS CF VALTER FELISBINO DE SOUZA - AP 31	ARTEMIS	10	27	37.04%
SMS CF VALTER FELISBINO DE SOUZA - AP 31	ABRAAO	12	27	44.44%
SMS CF ZILDA ARNS - AP 31	NOVO ADEUS	14	27	51.85%
SMS CF ZILDA ARNS - AP 31	ADEUS	9	27	33.33%
SMS CF ZILDA ARNS - AP 31	AREA CINCO	14	27	51.85%
SMS CF ZILDA ARNS - AP 31	NOVA BRASILIA	14	27	51.85%
SMS CF ZILDA ARNS - AP 31	PALMEIRA	13	27	48.15%
SMS CF ZILDA ARNS - AP 31	FAZENDINHA	5	27	18.52%
SMS CF ZILDA ARNS - AP 31	LOTEAMENTO	11	27	40.74%
SMS CF ZILDA ARNS - AP 31	VIUVA	11	27	40.74%
SMS CF ZILDA ARNS - AP 31	RESERVATORIO	15	27	55.56%
SMS CF ZILDA ARNS - AP 31	ALVORADA II	9	27	33.33%
SMS CF ZILDA ARNS - AP 31	CAPAO	14	27	51.85%
SMS CF ALOYSIO AUGUSTO NOVIS - AP 31	FE	0	27	0.00%
SMS CF ALOYSIO AUGUSTO NOVIS - AP 31	ACIOLI	0	27	0.00%
SMS CF ALOYSIO AUGUSTO NOVIS - AP 31	CRATO	0	27	0.00%
SMS CF ALOYSIO AUGUSTO NOVIS - AP 31	MANGUEIRINHA	0	27	0.00%
SMS CF ALOYSIO AUGUSTO NOVIS - AP 31	ARY BARROSO	0	27	0.00%
SMS CF ALOYSIO AUGUSTO NOVIS - AP 31	SERENO	0	27	0.00%
SMS CMS IRACI LOPES - AP 31	PAZ	11	27	40.74%
SMS CMS IRACI LOPES - AP 31	AMOR	13	27	48.15%
SMS CMS PARQUE ROYAL - AP 31	BOA ESPERANCA	12	27	44.44%
SMS CMS PARQUE ROYAL - AP 31	EMANUEL	12	27	44.44%
SMS CF ADIB JATENE - AP 31	PROF PAULO FREIRE	0	27	0.00%
SMS CF ADIB JATENE - AP 31	PRACA DO SALSA	0	27	0.00%
SMS CF ADIB JATENE - AP 31	GUSTAVO CAPANEMA	0	27	0.00%
SMS CF ADIB JATENE - AP 31	MERENGUE	0	27	0.00%

SMS CF ADIB JATENE - AP 31	VILA DO PINHEIRO	0	27	0.00%
SMS CF ADIB JATENE - AP 31	SELETIVA	0	27	0.00%
SMS CF DINIZ BATISTA DOS SANTOS - AP 31	PORTINARI	2	27	7.41%
SMS CF JEREMIAS MORAES DA SILVA - AP 31	NOVA	0	27	0.00%
SMS CF DINIZ BATISTA DOS SANTOS - AP 31	ARAUJO	12	27	44.44%
SMS CF DINIZ BATISTA DOS SANTOS - AP 31	CONQUISTA	11	27	40.74%
SMS CF JEREMIAS MORAES DA SILVA - AP 31	TEIXEIRA RIBEIRO	0	27	0.00%
SMS CF JEREMIAS MORAES DA SILVA - AP 31	ROBSON CAETANO	0	27	0.00%
SMS CF JEREMIAS MORAES DA SILVA - AP 31	CAMPO DA PATY	0	27	0.00%
SMS CF JEREMIAS MORAES DA SILVA - AP 31	PRINCIPAL	0	27	0.00%
SMS CF JEREMIAS MORAES DA SILVA - AP 31	BELA	0	27	0.00%
SMS CF JEREMIAS MORAES DA SILVA - AP 31	PRAIA	0	27	0.00%
SMS CMS VILA DO JOAO - AP 31	TIO MARIO	13	27	48.15%
SMS CMS VILA DO JOAO - AP 31	JOSUE DE CASTRO	13	27	48.15%
SMS CMS VILA DO JOAO - AP 31	PATA CHOCA	12	27	44.44%
SMS CMS VILA DO JOAO - AP 31	SOLIDARIA	10	27	37.04%
SMS CMS VILA DO JOAO - AP 31	CONJUNTO ESPERANCA	13	27	48.15%
SMS CF AUGUSTO BOAL - AP 31	BENTO RIBEIRO DANTAS	15	27	55.56%
SMS CF AUGUSTO BOAL - AP 31	PROCLAMACAO	14	27	51.85%
SMS CF AUGUSTO BOAL - AP 31	TIMBAU	14	27	51.85%
SMS CF AUGUSTO BOAL - AP 31	OLIVEIRA	15	27	55.56%
SMS CF AUGUSTO BOAL - AP 31	OROSINA	14	27	51.85%
SMS CF AUGUSTO BOAL - AP 31	CASINHAS	16	27	59.26%
SMS CF VICTOR VALLA - AP 31	RENOVACAO	12	27	44.44%
SMS CF VICTOR VALLA - AP 31	CONFIANCA	10	27	37.04%
SMS CF VICTOR VALLA - AP 31	CORAGEM	14	27	51.85%
SMS CF VICTOR VALLA - AP 31	SABEDORIA	11	27	40.74%
SMS CF VICTOR VALLA - AP 31	LIBERDADE	6	27	22.22%
SMS CF VICTOR VALLA - AP 31	FELICIDADE	10	27	37.04%
SMS CF VICTOR VALLA - AP 31	CONSULTORIO NA RUA MANGUINHOS	9	27	33.33%
SMS CF RODRIGO Y AGUILAR ROIG - AP 31	FENIX	12	27	44.44%
SMS CF RODRIGO Y AGUILAR ROIG - AP 31	ALVORADA	4	27	14.81%
SMS CF RODRIGO Y AGUILAR ROIG - AP 31	ALVORADA/CRUZEIRO	15	27	55.56%
SMS CF RODRIGO Y AGUILAR ROIG - AP 31	ITARARE	14	27	51.85%
SMS CF MARIA SEBASTIANA DE OLIVEIRA - AP 31	MONERO	6	27	22.22%
SMS CF MARIA SEBASTIANA DE OLIVEIRA - AP 31	FERNANDO PESSOA	14	27	51.85%
SMS CF MARIA SEBASTIANA DE OLIVEIRA - AP 31	ADOLFO PORTO	3	27	11.11%
SMS CF MARIA SEBASTIANA DE OLIVEIRA - AP 31	PRAIA DA ROSA	15	27	55.56%
SMS CF HEITOR DOS PRAZERES - AP 31	SANTA EDWIGES	7	27	25.93%
SMS CF HEITOR DOS PRAZERES - AP 31	BOA VIAGEM	11	27	40.74%
SMS CF HEITOR DOS PRAZERES - AP 31	ARCO IRIS	12	27	44.44%
SMS CF HEITOR DOS PRAZERES - AP 31	ESTRELA	8	27	29.63%
SMS CF HEITOR DOS PRAZERES - AP 31	NOVO HORIZONTE	7	27	25.93%
SMS CF HEITOR DOS PRAZERES - AP 31	GRAUNA	12	27	44.44%
SMS CF FELIPPE CARDOSO - AP 31	GROTAO	0	27	0.00%
SMS CF FELIPPE CARDOSO - AP 31	COQUEIRO	12	27	44.44%
SMS CF KLEBEL DE OLIVEIRA ROCHA - AP 31	CASCATINHA	11	27	40.74%

SMS CF FELIPPE CARDOSO - AP 31	PARQUE SHANGAI	14	27	51.85%
SMS CF KLEBEL DE OLIVEIRA ROCHA - AP 31	MERENDIBA	11	27	40.74%
SMS CF FELIPPE CARDOSO - AP 31	SAO LUCAS	16	27	59.26%
SMS CF FELIPPE CARDOSO - AP 31	TRES REIS	15	27	55.56%
SMS CF FELIPPE CARDOSO - AP 31	CARACOL	8	27	29.63%
SMS CF FELIPPE CARDOSO - AP 31	VILA CRUZEIRO	9	27	33.33%
SMS CF FELIPPE CARDOSO - AP 31	GIRASSOL	14	27	51.85%
SMS CMS SAO GODOFREDO - AP 31	IBIAPINA	14	27	51.85%
SMS CMS SAO GODOFREDO - AP 31	IAPI	13	27	48.15%
SMS CMS SAO GODOFREDO - AP 31	FILOMENA	5	27	18.52%
SMS CMS SAO GODOFREDO - AP 31	BARIRI	14	27	51.85%
SMS CMS PARQUE ROYAL - AP 31	BEIJA-FLOR/TUBIACANGA	13	27	48.15%
SMS CF ASSIS VALENTE - AP 31	AVIAO	4	27	14.81%
SMS CF ASSIS VALENTE - AP 31	AGUIA DOURADA	10	27	37.04%
SMS CF ASSIS VALENTE - AP 31	SANTOS DUMONT	9	27	33.33%
SMS CF ASSIS VALENTE - AP 31	EMA	13	27	48.15%
SMS CF ASSIS VALENTE - AP 31	FLAMINGO	11	27	40.74%
SMS CF JOAOSINHO TRINTA - AP 31	OSLO	13	27	48.15%
SMS CF JOAOSINHO TRINTA - AP 31	LUCAS	12	27	44.44%
SMS CF JOAOSINHO TRINTA - AP 31	TAGIPURU	11	27	40.74%
SMS CF JOAOSINHO TRINTA - AP 31	CARTOLA	9	27	33.33%
SMS CF JOAOSINHO TRINTA - AP 31	PORTO PRINCIPE	13	27	48.15%
SMS CF JOAOSINHO TRINTA - AP 31	DEMOCRACIA	13	27	48.15%
SMS CF DINIZ BATISTA DOS SANTOS - AP 31	SAO PEDRO	11	27	40.74%
SMS CF DINIZ BATISTA DOS SANTOS - AP 31	ARI LEAO	12	27	44.44%
SMS CF FELIPPE CARDOSO - AP 31	SAO JOSE	8	27	29.63%
SMS CF JEREMIAS MORAES DA SILVA - AP 31	SAFIRA	0	27	0.00%
SMS CMS NAGIB JORGE FARAH - AP 31	FICAP	13	27	48.15%
SMS CF MARIA SEBASTIANA DE OLIVEIRA - AP 31	QUEROSENE	7	27	25.93%
SMS FIOCROZ/ENSP/CSE GERMANO SINVAL FARIA - AP 31	SERENIDADE	10	27	37.04%
SMS FIOCROZ/ENSP/CSE GERMANO SINVAL FARIA - AP 31	HARMONIA	12	27	44.44%
SMS FIOCROZ/ENSP/CSE GERMANO SINVAL FARIA - AP 31	AMIZADE	3	27	11.11%
SMS FIOCROZ/ENSP/CSE GERMANO SINVAL FARIA - AP 31	VIDA	11	27	40.74%
SMS FIOCROZ/ENSP/CSE GERMANO SINVAL FARIA - AP 31	ACONCHEGO	11	27	40.74%
SMS FIOCROZ/ENSP/CSE GERMANO SINVAL FARIA - AP 31	FRATERNIDADE	5	27	18.52%
SMS FIOCROZ/ENSP/CSE GERMANO SINVAL FARIA - AP 31	FORTALEZA	14	27	51.85%
SMS CMS MADRE TERESA DE CALCUTA - AP 31	MARACAJAS	6	27	22.22%
SMS CMS JOSE BREVES DOS SANTOS - AP 31	MAR GRANDE	3	27	11.11%
SMS CMS JOSE BREVES DOS SANTOS - AP 31	AVILA	13	27	48.15%
SMS CMS MARIA CRISTINA ROMA PAUGARTTEN - AP 31	CECI	11	27	40.74%
SMS CMS MARIA CRISTINA ROMA PAUGARTTEN - AP 31	SANTA LUZIA	12	27	44.44%
SMS CMS NECKER PINTO - AP 31	Z-10	11	27	40.74%
SMS CMS NECKER PINTO - AP 31	N S GRACAS	0	27	0.00%
SMS CMS JOSE PARANHOS FONTENELLE - AP 31	TOM	0	27	0.00%
SMS CMS JOSE PARANHOS FONTENELLE - AP 31	VINICIUS	0	27	0.00%

SMS CMS JOSE PARANHOS FONTENELLE - AP 31	TOQUINHO	0	27	0.00%
SMS CMS JOSE PARANHOS FONTENELLE - AP 31	PIXINGUINHA	0	27	0.00%
SMS CF ZILDA ARNS - AP 31	TELEFERICO	15	27	55.56%
SMS CF ZILDA ARNS - AP 31	PORANGA	17	27	62.96%
SMS CF ZILDA ARNS - AP 31	IBIRAPITANGA	12	27	44.44%
SMS CF ALOYSIO AUGUSTO NOVIS - AP 31	MILTON SANTOS	0	27	0.00%
SMS CMS NEWTON ALVES CARDOZO - AP 31	MORENO	2	27	7.41%
SMS CMS NEWTON ALVES CARDOZO - AP 31	LIA	10	27	37.04%
SMS CMS NEWTON ALVES CARDOZO - AP 31	FLORIANO	8	27	29.63%
SMS CF FELIPPE CARDOSO - AP 31	IPOJUCA	15	27	55.56%
SMS CF FELIPPE CARDOSO - AP 31	QUATRO BICAS	12	27	44.44%
SMS CMS NECKER PINTO - AP 31	CANDIDO PORTINARI	11	27	40.74%
SMS CF ADIB JATENE - AP 31	VILA RESIDENCIAL	0	27	0.00%
SMS CMS VILA DO JOAO - AP 31	NOVA ERA	11	27	40.74%
SMS CF ADIB JATENE - AP 31	SAO JOSE OPERARIO	0	27	0.00%
SMS CMS AMERICO VELOSO - AP 31	RITA RIBAS	9	27	33.33%
SMS CMS NEWTON ALVES CARDOZO - AP 31	COMBU	3	27	11.11%
SMS CF DINIZ BATISTA DOS SANTOS - AP 31	BRIGADEIRO TROMPOWSKI	12	27	44.44%
SMS CMS NEWTON ALVES CARDOZO - AP 31	COROADO	4	27	14.81%
SMS CMS NEWTON ALVES CARDOZO - AP 31	CANINARE	12	27	44.44%
SMS CMS NEWTON ALVES CARDOZO - AP 31	GUARABU	6	27	22.22%
SMS CMS NECKER PINTO - AP 31	IBATUBA	3	27	11.11%
SMS CMS JOSE PARANHOS FONTENELLE - AP 31	IAPC	9	27	33.33%
SMS CMS MARIA CRISTINA ROMA PAUGARTTEN - AP 31	BATURITE	11	27	40.74%
SMS CMS MARIA CRISTINA ROMA PAUGARTTEN - AP 31	SANTA RITA	9	27	33.33%
SMS CMS MARIA CRISTINA ROMA PAUGARTTEN - AP 31	NACOES	12	27	44.44%
SMS CF EIDIMIR THIAGO DE SOUZA - AP 31	JUPITER	12	27	44.44%
SMS CF EIDIMIR THIAGO DE SOUZA - AP 31	CORDOVIL	3	27	11.11%
SMS CF EIDIMIR THIAGO DE SOUZA - AP 31	LAGUNA	5	27	18.52%
SMS CF EIDIMIR THIAGO DE SOUZA - AP 31	MELGACO	13	27	48.15%
SMS CF EIDIMIR THIAGO DE SOUZA - AP 31	SAO SEBASTIAO	14	27	51.85%
SMS CF EIDIMIR THIAGO DE SOUZA - AP 31	ROSAS	12	27	44.44%
SMS CF NILDA CAMPOS DE LIMA - AP 31	PEDRO RUFINO	13	27	48.15%
SMS CF NILDA CAMPOS DE LIMA - AP 31	OLIVEIRA MELO	12	27	44.44%
SMS CF NILDA CAMPOS DE LIMA - AP 31	QUITUNGO	13	27	48.15%
SMS CF NILDA CAMPOS DE LIMA - AP 31	ORICA	13	27	48.15%
SMS CF NILDA CAMPOS DE LIMA - AP 31	RIO PRETO	0	27	0.00%
SMS CF NILDA CAMPOS DE LIMA - AP 31	PEQUIRI	12	27	44.44%
SMS CF NILDA CAMPOS DE LIMA - AP 31	GUAPORE	12	27	44.44%
SMS CF WILMA COSTA - AP 31	COCOTA	11	27	40.74%
SMS CF WILMA COSTA - AP 31	BOA VISTA	14	27	51.85%
SMS CF WILMA COSTA - AP 31	BAVIERA	2	27	7.41%
SMS CMS NAGIB JORGE FARAH - AP 31	FIGUEIREDO ROCHA	12	27	44.44%
SMS CMS NAGIB JORGE FARAH - AP 31	ALVARENGA PEIXOTO	10	27	37.04%
SMS CMS NAGIB JORGE FARAH - AP 31	VALENTIM DE MAGALHAES	0	27	0.00%
SMS CMS NAGIB JORGE FARAH - AP 31	FERNANDES DA CUNHA	13	27	48.15%
SMS CMS JOSE BREVES DOS SANTOS - AP 31	AGUA DOCE	6	27	22.22%

SMS CMS JOSE BREVES DOS SANTOS - AP 31	SERRA DO NAVIO	6	27	22.22%
SMS CF KLEBEL DE OLIVEIRA ROCHA - AP 31	MOREIRA DE ABREU	2	27	7.41%
SMS CF KLEBEL DE OLIVEIRA ROCHA - AP 31	JACUPEMA	11	27	40.74%
SMS CF KLEBEL DE OLIVEIRA ROCHA - AP 31	JORGE GONCALVES	14	27	51.85%
SMS CF KLEBEL DE OLIVEIRA ROCHA - AP 31	OLARIA	10	27	37.04%
SMS CF WILMA COSTA - AP 31	DUAS PRAIAS	14	27	51.85%
SMS CF WILMA COSTA - AP 31	MAGIOLI	12	27	44.44%
SMS CF WILMA COSTA - AP 31	MESSINA	14	27	51.85%
SMS CF VALTER FELISBINO DE SOUZA - AP 31	PARANAPANEMA	3	27	11.11%
SMS CF VALTER FELISBINO DE SOUZA - AP 31	ALEMAO	8	27	29.63%
SMS CF FELIPPE CARDOSO - AP 31	ANGRA DOS REIS	16	27	59.26%
SMS CF ALOYSIO AUGUSTO NOVIS - AP 31	BENTO CARDOSO	0	27	0.00%
SMS CF FELIPPE CARDOSO - AP 31	SOUZA NETO	14	27	51.85%
SMS CMS JOSE PARANHOS FONTENELLE - AP 31	ANGELICA MOTA	8	27	29.63%
AP 3.1	Alcançado	25	27	92,59

Plano de ação para alcance do indicador:

- Será enviada planilha com os procedimentos registrados no mês anterior (as fontes serão os relatórios do e-SUS enviados pelas unidades no até o 2º dia útil do mês);
- Será solicitado até o 15º dia útil envio dos relatórios de procedimentos individualizados para monitoramento do registro dos procedimentos previstos na carteira de serviços;
- Orientar os profissionais quanto a relação de procedimentos que precisam ser registrados para serem contabilizados no indicador.

Indicador 11- Cobertura de Ações do Programa Saúde na Escola (PSE)

O numerador deste indicador é proveniente do SISAB. A planilha com o total de primeiras ações escolares é enviada pela DICA da CAP 3.1 no 10º dia útil de cada mês. Nesta planilha consta uma relação com todas as equipes do município do Rio de Janeiro por INE. É necessário que a OS Viva Rio realize o tratamento desta planilha com o objetivo de identificar as equipes e efetuar a correspondência para que haja a identificação do nome da equipe, assim como da unidade. Após essa etapa são identificadas as equipes que devem ser consideradas no numerador, ou seja, as 178 equipes da AP 3.1. O denominador é oriundo da ficha técnica disponibilizada pela SAP, que dispõe de todas as escolas que estão previstas para o indicador. O mês de julho é considerado mês não letivo, segundo o contrato de gestão para calcular esse indicador devemos considerar apenas meses letivos. Sendo assim para essa competência o indicador é desconsiderado. Abaixo as atividades realizadas em julho pelas equipes da AP 3.1

Nome	EQUIPE	Numerador	Denominador	Indicador	Alcance
SMS CF ADIB JATENE 31	PRACA DO SALSA	1	7	14,29	Não alcançado
SMS CMS JOSE PARANHOS FONTENELLE 31	PIXIGUINHA	1	5	20,00	Não alcançado
SMS CF KLEBEL DE OLIVEIRA ROCHA 31	MOREIRA DE ABREU	1	4	25,00	Não alcançado
SMS CMS NAGIB JORGE FARAH 31	DEBUSSY	1	3	33,33	Não alcançado
SMS CMS NAGIB JORGE FARAH 31	ARINOS	1	3	33,33	Não alcançado
SMS CF ALOYSIO AUGUSTO NOVIS 31	ACIOLI	1	3	33,33	Não alcançado
SMS CF JEREMIAS MORAES DA SILVA 31	PRINCIPAL	1	3	33,33	Não alcançado
SMS CF ASSIS VALENTE 31	AGUIA DOURADA	1	3	33,33	Não alcançado
SMS CF JOAOSINHO TRINTA 31	DEMOCRACIA	1	3	33,33	Não alcançado
SMS CF JEREMIAS MORAES DA SILVA 31	SAFIRA	1	3	33,33	Não alcançado
SMS CF MARIA SEBASTIANA DE OLIVEIRA 31	QUEROSENE	1	3	33,33	Não alcançado
SMS CMS MARIA CRISTINA ROMA PAUGARTTEN 31	CECI	1	3	33,33	Não alcançado
SMS CMS MARIA CRISTINA ROMA PAUGARTTEN 31	SANTA LUZIA	1	3	33,33	Não alcançado
SMS CMS JOSE PARANHOS FONTENELLE 31	TOM	1	3	33,33	Não alcançado
SMS CMS NEWTON ALVES CARDOZO 31	MORENO	1	3	33,33	Não alcançado
SMS CMS NEWTON ALVES CARDOZO 31	LIA	1	3	33,33	Não alcançado
SMS CMS NEWTON ALVES CARDOZO 31	FLORIANO	1	3	33,33	Não alcançado
SMS CF EIDIMIR THIAGO DE SOUZA 31	LAGUNA	1	3	33,33	Não alcançado
SMS CF ALOYSIO AUGUSTO NOVIS 31	BENTO CARDOSO	1	3	33,33	Não alcançado
SMS CMS MARIA CRISTINA ROMA PAUGARTTEN 31	PEDREIRA	1	2	50,00	Não alcançado
SMS CMS NAGIB JORGE FARAH 31	RENASCER	1	2	50,00	Não alcançado
SMS CF VALTER FELISBINO DE SOUZA 31	BAIANA	1	2	50,00	Não alcançado
SMS CF ZILDA ARNS 31	FAZENDINHA	1	2	50,00	Não alcançado
SMS CF ADIB JATENE 31	PROF PAULO FREIRE	1	2	50,00	Não alcançado
SMS CF DINIZ BATISTA DOS SANTOS 31	CONQUISTA	1	2	50,00	Não alcançado
SMS CF JEREMIAS MORAES DA SILVA 31	TEIXEIRA RIBEIRO	1	2	50,00	Não alcançado
SMS CF JEREMIAS MORAES DA SILVA 31	ROBSON CAETANO	1	2	50,00	Não alcançado
SMS CF JEREMIAS MORAES DA SILVA 31	CAMPO DA PATY	1	2	50,00	Não alcançado
SMS CF JEREMIAS MORAES DA SILVA 31	BELA	1	2	50,00	Não alcançado
SMS CF RODRIGO Y AGUILAR ROIG 31	ITARARE	1	2	50,00	Não alcançado
SMS CF HEITOR DOS PRAZERES 31	ARCO IRIS	1	2	50,00	Não alcançado
SMS CF ASSIS VALENTE 31	SANTOS DUMONT	1	2	50,00	Não alcançado
SMS CF JOAOSINHO TRINTA 31	TAGIPURU	1	2	50,00	Não alcançado
SMS CMS JOSE BREVES DOS SANTOS 31	MAR GRANDE	1	2	50,00	Não alcançado
SMS CMS JOSE PARANHOS FONTENELLE 31	VINICIUS	1	2	50,00	Não alcançado
SMS CMS NEWTON ALVES CARDOZO 31	GUARABU	1	2	50,00	Não alcançado
SMS CF KLEBEL DE OLIVEIRA ROCHA 31	JORGE	1	2	50,00	Não

	GONCALVES				alcançado
SMS CF VALTER FELISBINO DE SOUZA 31	ALEMAO	1	2	50,00	Não alcançado
SMS CF ALOYSIO AUGUSTO NOVIS 31	ARY BARROSO	2	3	66,67	Não alcançado
SMS CF MARIA SEBASTIANA DE OLIVEIRA 31	MONERO	2	3	66,67	Não alcançado
SMS CMS JOSE BREVES DOS SANTOS 31	COMUNIDADE BOM JARDIM	1	1	100,00	Alcançado
SMS CMS MADRE TERESA DE CALCUTA 31	PIXUNAS	1	1	100,00	Alcançado
SMS CMS MADRE TERESA DE CALCUTA 31	INPS	1	1	100,00	Alcançado
SMS CMS MADRE TERESA DE CALCUTA 31	JOAO TELLES	1	1	100,00	Alcançado
SMS CMS MADRE TERESA DE CALCUTA 31	MATA	1	1	100,00	Alcançado
SMS CMS NAGIB JORGE FARAH 31	SABINO	1	1	100,00	Alcançado
SMS CMS AMERICO VELOSO 31	PRAIA DE RAMOS	1	1	100,00	Alcançado
SMS CMS AMERICO VELOSO 31	ALEGRIA	1	1	100,00	Alcançado
SMS CMS JOAO CANDIDO 31	MARCILIO DIAS	1	1	100,00	Alcançado
SMS CF ZILDA ARNS 31	AREA CINCO	1	1	100,00	Alcançado
SMS CF ZILDA ARNS 31	NOVA BRASILIA	1	1	100,00	Alcançado
SMS CF ZILDA ARNS 31	PALMEIRA	1	1	100,00	Alcançado
SMS CF ZILDA ARNS 31	LOTEAMENTO	1	1	100,00	Alcançado
SMS CF ZILDA ARNS 31	RESERVATORIO	1	1	100,00	Alcançado
SMS CF ZILDA ARNS 31	CAPAO	1	1	100,00	Alcançado
SMS CF ALOYSIO AUGUSTO NOVIS 31	CRATO	1	1	100,00	Alcançado
SMS CF ALOYSIO AUGUSTO NOVIS 31	MANGUEIRINHA	1	1	100,00	Alcançado
SMS CMS IRACI LOPES 31	PAZ	1	1	100,00	Alcançado
SMS CMS IRACI LOPES 31	AMOR	1	1	100,00	Alcançado
SMS CMS PARQUE ROYAL 31	EMANUEL	1	1	100,00	Alcançado
SMS CF ADIB JATENE 31	GUSTAVO CAPANEMA	1	1	100,00	Alcançado
SMS CF DINIZ BATISTA DOS SANTOS 31	PORTINARI	1	1	100,00	Alcançado
SMS CF DINIZ BATISTA DOS SANTOS 31	ARAUJO	1	1	100,00	Alcançado
SMS CF JEREMIAS MORAES DA SILVA 31	PRAIA	1	1	100,00	Alcançado
SMS CMS VILA DO JOAO 31	TIO MARIO	1	1	100,00	Alcançado
SMS CMS VILA DO JOAO 31	JOSUE DE CASTRO	1	1	100,00	Alcançado
SMS CMS VILA DO JOAO 31	CONJUNTO ESPERANCA	1	1	100,00	Alcançado
SMS CF AUGUSTO BOAL 31	TIMBAU	1	1	100,00	Alcançado
SMS CF AUGUSTO BOAL 31	OLEIRA	1	1	100,00	Alcançado
SMS CF HEITOR DOS PRAZERES 31	BOA VIAGEM	1	1	100,00	Alcançado
SMS CF HEITOR DOS PRAZERES 31	ESTRELA	1	1	100,00	Alcançado
SMS CF HEITOR DOS PRAZERES 31	NOVO HORIZONTE	1	1	100,00	Alcançado
SMS CF FELIPPE CARDOSO 31	GROTAO	1	1	100,00	Alcançado
SMS CF FELIPPE CARDOSO 31	COQUEIRO	1	1	100,00	Alcançado
SMS CF KLEBEL DE OLIVEIRA ROCHA 31	CASCATINHA	1	1	100,00	Alcançado
SMS CF FELIPPE CARDOSO 31	SAO GABRIEL	1	1	100,00	Alcançado
SMS CF FELIPPE CARDOSO 31	SAO LUCAS	1	1	100,00	Alcançado
SMS CF FELIPPE CARDOSO 31	CARACOL	1	1	100,00	Alcançado
SMS CF FELIPPE CARDOSO 31	VILA CRUZEIRO	1	1	100,00	Alcançado
SMS CF FELIPPE CARDOSO 31	GIRASSOL	1	1	100,00	Alcançado
SMS CMS SAO GODOFREDO 31	FILOMENA	1	1	100,00	Alcançado
SMS CMS PARQUE ROYAL 31	BEIJA-FLORTUBIACANG	1	1	100,00	Alcançado

	A				
SMS CF ASSIS VALENTE 31	FLAMINGO	1	1	100,00	Alcançado
SMS CF JOAOSINHO TRINTA 31	PORTO PRINCIPE	1	1	100,00	Alcançado
SMS CF DINIZ BATISTA DOS SANTOS 31	SAO PEDRO	1	1	100,00	Alcançado
SMS CF DINIZ BATISTA DOS SANTOS 31	ARI LEAO	1	1	100,00	Alcançado
SMS CF FELIPPE CARDOSO 31	APARECIDA	1	1	100,00	Alcançado
SMS CMS NAGIB JORGE FARAH 31	FICAP	1	1	100,00	Alcançado
SMS CMS JOSE BREVES DOS SANTOS 31	AVILA	1	1	100,00	Alcançado
SMS CMS NECKER PINTO 31	Z-10	1	1	100,00	Alcançado
SMS CF FELIPPE CARDOSO 31	IPOJUCA	1	1	100,00	Alcançado
SMS CF FELIPPE CARDOSO 31	QUATRO BICAS	1	1	100,00	Alcançado
SMS CMS NECKER PINTO 31	CANDIDO PORTINARI	1	1	100,00	Alcançado
SMS CMS VILA DO JOAO 31	NOVA ERA	1	1	100,00	Alcançado
SMS CF ADIB JATENE 31	SAO JOSE OPERARIO	1	1	100,00	Alcançado
SMS CF DINIZ BATISTA DOS SANTOS 31	BRIGADEIRO TROMPOWSKI	1	1	100,00	Alcançado
SMS CMS NEWTON ALVES CARDOZO 31	CANINARE	1	1	100,00	Alcançado
SMS CMS MARIA CRISTINA ROMA PAUGARTTEN 31	BATURITE	1	1	100,00	Alcançado
SMS CMS MARIA CRISTINA ROMA PAUGARTTEN 31	NACOES	1	1	100,00	Alcançado
SMS CF EIDIMIR THIAGO DE SOUZA 31	ROSAS	1	1	100,00	Alcançado
SMS CF NILDA CAMPOS DE LIMA 31	PEDRO RUFINO	1	1	100,00	Alcançado
SMS CF NILDA CAMPOS DE LIMA 31	RIO PRETO	1	1	100,00	Alcançado
SMS CF NILDA CAMPOS DE LIMA 31	PEQUIRI	1	1	100,00	Alcançado
SMS CMS NAGIB JORGE FARAH 31	ALVARENGA PEIXOTO	1	1	100,00	Alcançado
SMS CMS JOSE BREVES DOS SANTOS 31	AGUA DOCE	1	1	100,00	Alcançado
SMS CMS JOSE BREVES DOS SANTOS 31	SERRA DO NAVIO	1	1	100,00	Alcançado
SMS CF WILMA COSTA 31	DUAS PRAIAS	1	1	100,00	Alcançado
SMS CF FELIPPE CARDOSO 31	SOUZA NETO BENTO RIBEIRO DANTAS	1	1	100,00	Alcançado
SMS CF AUGUSTO BOAL 31	PROCLAMACAO	2	2	100,00	Alcançado
SMS CMS SAO GODOFREDO 31	IBIAPINA	2	2	100,00	Alcançado
SMS CMS SAO GODOFREDO 31	IAPI	2	2	100,00	Alcançado
SMS CF AUGUSTO BOAL 31	OROSINA	3	3	100,00	Alcançado
SMS CF AUGUSTO BOAL 31	CASINHAS	3	3	100,00	Alcançado
AP 3.1		124	190	65,26	Não alcançado

SISTEMAS DE INFORMAÇÃO

Declaro para os devidos fins que todas as informações que constam neste documento são verídicas e refletem as atividades realizadas equipes nas unidades de saúde.

Todos os dados que compõe as produções e indicadores apresentados foram gerados e documentados podendo ser apresentados a qualquer tempo aos membros desta CTA caso haja necessidade.

O setor de Sistemas de Informações da OSS Viva Rio fica à disposição desta CTA para esclarecimentos de quaisquer informações que compõem este documento.

Atenciosamente,

Rio de Janeiro, 16 de outubro de 2019.

MARIANA ZACHARIAS DE ARAUJO
ANALISTA DE INFORMAÇÃO EM SAÚDE AP 3.1

ANA PAULA DA CUNHA
ASSESSORA DE INFORMAÇÃO

DANIEL ANTONIO BOUZADA FRAGA
COORDENADOR SISTEMAS DE INFORMAÇÃO